

МИНОБРНАУКИ РОССИИ  
ВЛАДИВОСТОКСКИЙ ГОСУДАРСТВЕННЫЙ  
УНИВЕРСИТЕТ ЭКОНОМИКИ И СЕРВИСА

**РАБОЧАЯ ПРОГРАММА  
УЧЕБНОЙ ПРАКТИКИ**

ПМ 04.ОРГАНИЗАЦИЯ И УПРАВЛЕНИЕ  
ПРОЦЕССОМ ИЗГОТОВЛЕНИЯ РЕКЛАМНОГО  
ПРОДУКТА

программы подготовки специалистов среднего звена

42.02.01 Реклама

Форма обучения: очная


Рабочая программа учебной практики ПМ 04 Организация и управление процессом изготовления рекламного продукта разработана в соответствии с требованиями Федерального государственного образовательного стандарта среднего профессионального образования по специальности 42.02.01 Реклама, утвержденного приказом Минобрнауки России от 12.05.2014 N 510 "Об утверждении федерального государственного образовательного стандарта среднего профессионального образования по специальности 42.02.01 Реклама" примерной образовательной программой.

Разработчик(и): Ю.В. Погребняк, преподаватель

Рассмотрено и одобрено на заседании Методического совета КИМК

от «25» апреля 2022 г. протокол № 2

Председатель Методического совета КИМК



И.И. Клочко

## **СОДЕРЖАНИЕ**

### **1 ОБЩАЯ ХАРАКТЕРИСТИКА ПРОГРАММЫ ПРАКТИКИ**

### **2 ПЕРЕЧЕНЬ ПЛАНИРУЕМЫХ РЕЗУЛЬТАТОВ ОБУЧЕНИЯ ПРИ ПРОХОЖДЕНИИ ПРАКТИКИ, СООТНЕСЁННЫХ С ПЛАНИРУЕМЫМИ РЕЗУЛЬТАТАМИ ОСВОЕНИЯ ООП СПО**

### **3 ТЕМАТИЧЕСКИЙ ПЛАН И СОДЕРЖАНИЕ ПРАКТИКИ**

### **4 УСЛОВИЯ РЕАЛИЗАЦИИ ПРОГРАММЫ ПРАКТИКИ**

### **5 КОНТРОЛЬ И ОЦЕНКА РЕЗУЛЬТАТОВ ПРОХОЖДЕНИЯ ПРАКТИКИ**

### **6 МЕТОДИЧЕСКИЕ РЕКОМЕНДАЦИИ ПО ВЫПОЛНЕНИЮ ЗАДАНИЙ И ПО ПОДГОТОВКЕ ОТЧЕТА ПО ПРАКТИКЕ**

### **7 ПРИЛОЖЕНИЯ**

Приложение А. Макет направления на практику

Приложение Б. Макет **индивидуального** договора на практику

Приложение В. Макет индивидуального задания на практику

Приложение Г. Пример оформления дневника практики

Приложение Д. Рекомендации к оформлению отчета по практике

Приложение Е. Образец оформления титульного листа отчета по практике

Приложение Ж. Макет аттестационного листа

Приложение З. Макет характеристики на студента

## **1 ОБЩАЯ ХАРАКТЕРИСТИКА ПРОГРАММЫ ПРАКТИКИ**

### **1.1 Место практики в структуре основной образовательной программы**

Программа профессионального модуля (далее - программа) – является частью основной профессиональной образовательной программы в соответствии с ФГОС СПО по специальности 42.02.01 «Реклама» (базовый уровень) в части освоения основных видов профессиональной деятельности по модулю ПМ.04 «Организация и управление процессом изготовления рекламного продукта».

Учебная практика является частью учебного процесса и направлена на формирование у студентов общих и профессиональных компетенций. Практика проводится в 4 на базе основного общего образования, 2 семестре на базе среднего образования, трудоёмкость составляет 72 часа, 2 недель.

Форма контроля - зачёт.

Форма проведения практики – *дискретно*.

### **1.2 Цель и задачи практики**

Целью учебной практики по профессиональному модулю ПМ 04, «Организация и управление процессом изготовления рекламного продукта» является формирование у обучающихся умений, приобретение первоначального практического опыта для последующего освоения общих и профессиональных компетенций по специальности.

Углубление и закрепление теоретических знаний, полученных при изучении учебных циклов и профессиональных модулей; комплексное освоение всех видов профессиональной деятельности; приобретение первоначальных практических навыков и профессиональных умений по избранной специальности; формирование общих и профессиональных компетенций ; - приобретение практических навыков в будущей профессиональной деятельности или в отдельных ее разделах.

Задачами практики являются:

- подготовка специалистов к осознанному и углубленному изучению дисциплин учебных циклов и профессиональных модулей, привитие им первичных умений и навыков по избранной специальности;

- овладение профессиональной деятельностью по специальности, развитие профессионального мышления;

- закрепление, расширение, углубление и систематизация знаний, полученных при изучении дисциплин, определяющих профиль специальности;

- формирование представлений о культуре труда, культуре и этике межличностных отношений, потребности бережного отношения к рабочему времени, качественного выполнения заданий, соблюдению правил и норм охраны труда, технике безопасности и противопожарной защите. Поставленные цели достигаются путем знакомства обучающихся с работой различных предприятий, организаций, учреждений, независимо от их организационно -правовых форм

## **2 ПЕРЕЧЕНЬ ПЛАНИРУЕМЫХ РЕЗУЛЬТАТОВ ОБУЧЕНИЯ ПРИ ПРОХОЖДЕНИИ ПРАКТИКИ, СООТНЕСЁННЫХ С ПЛАНИРУЕМЫМИ РЕЗУЛЬТАТАМИ ОСВОЕНИЯ ООП СПО**

В соответствии с основным видом деятельности: Разработка и создание дизайна рекламной продукции, к которому готовятся выпускники, в результате прохождения практики, обучающиеся должны продемонстрировать следующие результаты обучения:

**иметь практический опыт:**

- выбора художественной формы реализации рекламной идеи;

- создания визуального образа с рекламными функциями;

- художественного конструирования рекламных продуктов по заданию.

**уметь:**

осуществлять поиск различных решений при создании рекламного продукта, услуги; разрабатывать композиционное решение рекламного продукта; использовать выразительные и художественно-изобразительные средства при моделировании рекламы; составлять рекламные тексты;

**знать:**

выразительные и художественно-изобразительные средства рекламы; приемы и принципы составления рекламного текста; композицию, шрифтовую и художественную графики в рекламе; методы проектирования рекламного продукта; методы психологического воздействия на потребителя.

В результате прохождения практики у обучающихся формируются общие компетенции (ОК) и профессиональные компетенции (ПК), соответствующие основному виду деятельности:

Код компетенции	Формулировка компетенции
ОК1	Понимать сущность и социальную значимость своей будущей профессии, проявлять к ней устойчивый интерес.
ОК2	Организовывать собственную деятельность, выбирать типовые методы и способы выполнения профессиональных задач, оценивать их эффективность и качество
ОК3	Принимать решения в стандартных и нестандартных ситуациях и нести за них ответственность.
ОК4	Осуществлять поиск и использование информации, необходимой для эффективного выполнения профессиональных задач, профессионального и личностного развития.
ОК5	Использовать информационно-коммуникационные технологии в профессиональной деятельности.
ОК6	Работать в коллективе и команде, эффективно общаться с коллегами, руководством, потребителями.
ОК7	Брать на себя ответственность за работу членов команды (подчиненных), результат выполнения заданий.
ОК8	Самостоятельно определять задачи профессионального и личностного развития, заниматься самообразованием, осознанно планировать повышение квалификации.
ОК9	Ориентироваться в условиях частой смены технологий в профессиональной деятельности.
ОК10	Владеть основами предпринимательской деятельности и особенностями предпринимательства в профессиональной деятельности.
ОК11	Обладать экологической, информационной и коммуникативной культурой, базовыми умениями общения на иностранном языке.
<i>Основной вид деятельности Разработка и создание дизайна рекламной продукции</i>	
ПК 4.1	Планировать собственную работу в составе коллектива исполнителей
ПК 4.2.	Осуществлять самоконтроль изготовления рекламной продукции в части соответствия ее рекламной идее
ПК 4.3.	Готовить документы для регистрации авторского права на рекламный продукт

**3 ТЕМАТИЧЕСКИЙ ПЛАН И СОДЕРЖАНИЕ ПРАКТИКИ****3.1 Этапы прохождения практики**

Содержание учебной практики по профессиональному модулю ПМ 04 «Организация и управление процессом изготовления рекламного продукта» структурированное по разделам и видам работ с указанием основных действий и последовательности их выполнения, приведено в таблице.

Этап практики <sup>1</sup>	Содержание учебного материала и формы организации деятельности обучающихся. Виды работ <sup>2</sup>	Количество часов	Коды компетенций, формированию которых способствует элемент программы
1	2	3	4
Подготовительный	1. Организационное собрание: ознакомление с особенностями прохождения практики; согласование плана практики; получение индивидуального задания на практику.	1	ОК 1-11
	2. Инструктаж по технике безопасности: ознакомление с правилами безопасности при выполнении работ; общее ознакомление с технологическим процессом на данном участке работы; ознакомление с опасными зонами работ.	1	ОК 1-11
Основной (экспериментальный)	1. Анализ потребительских свойств рекламируемого товара	2	ОК 1-11
	2. Анализ состояния рынка	2	ОК 1-11, ПК 4.1–4.3
	3. Изучить и провести анализ целевой аудитории для вывода на рынок нового товара (по заказу рекламодателя)	2	ОК 1-11, ПК 4.1–4.3
	4. Разработка стратегии и тактики проведения рекламной компании	2	ОК 1-11, ПК 4.1–4.3
	5. Определить цели и концепцию рекламной компании, виды рекламы	2	ОК 1-11, ПК 4.1–4.3
	6. Выбор средств рекламы в соответствии с рекламной идеей	2	ОК 1-11, ПК 4.1–4.3
	7. Составить план творческих работ	2	ОК 1-11, ПК 4.1–4.3
	8. Составить план использования видов, средств, методов, носителей рекламы	2	ОК 1-11, ПК 4.1–4.3
Заключительный	9. Сформировать предварительную смету затрат на изготовление рекламного продукта	2	ОК 1-11, ПК 4.1–4.3
	10. Составить план-график проведения рекламной компании	2	ОК 1-11, ПК 4.1–4.3
	11. Разработка и изготовление рекламного продукта (макет)	10	ОК 1-11, ПК 4.1–4.3
	12. Определить эффективность рекламной компании	10	ОК 1-11, ПК 4.1–4.3
	13. Рассчитать рекламный бюджет данного проекта	10	ОК 1-11, ПК 4.1–4.3

	14. Подготовить документацию для регистрации авторских прав	10	ОК 1-11, ПК 4.1–4.3
	15. Сформировать маркетинговый раздел бизнес-плана Подготовить презентацию проекта и защитить его.	10	ОК 1-11, ПК 4.1–4.3
Всего:		72	

### 3.2 Задания на практику

1. Подготовить текст рекламного объявления по рекламному продукту, учитывая обязательные требования к рекламе, закрепленные ФЗ «О рекламе»

2. Подготовить правовые заключения по практическим ситуациям, взятым при изучении рекламного рынка города Тюмени

3. Оформить заявление и необходимые документы для получения разрешения в органах местного самоуправления города Владивостока для установки рекламной конструкции

4. Разработать договор на установку, эксплуатацию рекламной конструкции на земельном участке, здании или ином недвижимом имуществе, находящемся в муниципальной собственности

5. Разработать договор на установку, эксплуатацию рекламной конструкции на земельном участке, здании или ином недвижимом имуществе, находящемся в частной собственности

6. Разработать документы, необходимые для получения охранного документа (патента) на товарный знак рекламного продукта

7. Описать рекламные функции товарных знаков

8. Оформить лицензионный договор на товарный знак

9. Составить исковое заявление в суд общей юрисдикции о нарушении требований к рекламе лекарственных изделий

10. Составить исковое заявление в арбитражный суд о недостоверной рекламе, представленной рекламным агентством.

## 4 УСЛОВИЯ РЕАЛИЗАЦИИ ПРОГРАММЫ ПРАКТИКИ

### 4.1 Материально-техническое обеспечение

Реализация программы производственной практики профессионального модуля предполагает наличие в образовательном учреждении учебных, учебно-производственных кабинетов и лабораторий:

- кабинета проектирования рекламного продукта.
- мастерской реклама
- кабинета шрифтовой и художественной графики;
- фото и видео лаборатории;
- компьютер с выходом в Интернет;
- аудиовизуальные средства обучения (документ-камера, интерактивная доска, колонки);
- принтер;
- мультимедийное оборудование;
- программное обеспечение общего и профессионального назначения.

### 4.4. Перечень учебных изданий, Интернет ресурсов, дополнительной литературы.

#### Законодательные и нормативные акты

1. Конституция Российской Федерации;
2. Федеральный закон от 13 марта 2006 г. N 38-ФЗ "О рекламе" (с изменениями и дополнениями);

#### **Основная литература:**

1. Измайлова М.А. Психология рекламной деятельности, учебник – М., Дашков и Ко, 2017.
2. Бердышев С.Н. Рекламный текст. Методика составления и оформления, учебник – М., Дашков и Ко, 2017 г.
3. Назайкин А.Н.. Эффективный рекламный текст. М. 2017
4. Полукаров В.Л., С.Н. Рошупкин. Разработка и технология производства рекламного продукта. "Кнорус", М. 2016
5. Овчинникова Р.Ю. Дизайн в рекламе. М. 2016
6. Романов А.А. Разработка рекламного продукта. "Инфра -м", М :2017

#### **Дополнительная литература:**

1. Валладарес Дж. А. Ремесло копирайтинга, учебник – СПб.: Питер, 2015
2. Бернадская Ю.С.. Рекламный текст. М., 2016
3. Герашенко Л. .Азбука рекламы. М., ИД Диаграмма, 2015
4. Голубева О.Л. Основы композиции, учебник – М., Издательский дом «Искусство», 2016 год
5. Марочкина С.С., Дмитриева Л.М., Азарова Е.В. Введение в специальность. "Юнити", М., 2019
6. Назайкин А.Н. Практика рекламного текста, учебное пособие – М.: Бератор-Пресс, 2019.
7. Панкратов Ф. Г., Т. К. Серегина, В. Г. Шахурин . Рекламная деятельность. М., 2012
8. Пономарева А.М.. Рекламная деятельность А. М. "Март", М: 2016
9. Рюмшина Л.И. Манипулятивные приемы в рекламе. М., Март, 2014
10. Розенсон И.А. Основы теории дизайна . "Питер", М: 2016
11. Ткаченко Н.В., Ткаченко О.Н. Креативная реклама. "Юнити", М., 2019
12. Устин В.Б., Композиция в дизайне. Методические основы композиционно-художественного формообразования в дизайнерском творчестве, учебное пособие, – М., Форум, 2017 год
13. Устин В.Б. Учебник Дизайна. Композиция, методика, практика, учебник – М., АСТ, Астрель, 2019
14. Ученова В.В., Старых Н.В . История рекламы. СПб, 2012
15. Ученова В.В. Реклама: палитра жанров. М. 2014
16. Уэллс У., Мориарти С., Бернетт Дж. Реклама. Принципы и практика "Питер", М: 2019
17. Хапенков В.Н., Сагинова О.В., Федюнин Д.В. Организация рекламной деятельности. М. Академия. 2019

#### **Интернет-ресурсы:**

1. <http://www.akarussia.ru/> - Ассоциация Коммуникационных Агентств России (АКАР)
2. [www.advertology.ru](http://www.advertology.ru)
3. [www.reklamist.com](http://www.reklamist.com) - «Энциклопедия Рекламных Знаний»
4. <http://www.iaa.ru/> - Международная рекламная ассоциация, российское отделение
5. [www.AdVesti.ru](http://www.AdVesti.ru) - о рекламе и маркетинге в России и мире
6. [www.Adindex.ru](http://www.Adindex.ru)
7. <http://www.adme.ru/>
8. <http://www.sostav.ru/>
9. <http://kak.ru/> - журнал о дизайне и рекламе
10. <http://www.prosmi.ru/> - журнал «Практика рекламы»
11. <http://www.advi.ru/> - журнал «Рекламные идеи»



12. <http://www.koob.ru/advertising/> - электронная библиотека

## 5 КОНТРОЛЬ И ОЦЕНКА РЕЗУЛЬТАТОВ ПРОХОЖДЕНИЯ ПРАКТИКИ

Результаты обучения	Критерии оценки	Методы оценки
<p>Оценка базируется на критериях; Критерии оценки формулируются в терминах результатов деятельности/задач модуля; При оценке учитываются представленные свидетельства освоений компетенций обучающимися; Сбор свидетельств осуществляется непрерывно в течение всего периода обучения (в процессе контрольных точек, в ходе итоговой оценки); Оценка освоения модуля производится на основе всех свидетельств, включая свидетельства, предоставленные в ходе итоговой оценки; Оценка подразделяется на текущую и итоговую. Для проведения оценки каждого вида деятельности создается документация: Руководство по оценке модуля; Памятка по оценке для обучающегося; Оценочные ведомости;</p>	<p>Знать, уверенно называть, различать</p> <p>Демонстрировать разработанное композиционное решение. Уметь обосновать использование выбранных средств.</p> <p>Демонстрация составленного текста.</p> <p>Демонстрировать созданные продукты по заданию заказчика, соответствующие профессиональным критериям качества.</p>	<p>Зачет по учебной практике</p>

Для оценки достижения запланированных результатов обучения по практике разработаны контрольно-оценочные средства для проведения текущего контроля и промежуточной аттестации, которые прилагаются к программе практики.

## 6 МЕТОДИЧЕСКИЕ РЕКОМЕНДАЦИИ ПО ВЫПОЛНЕНИЮ ЗАДАНИЙ И ПО ПОДГОТОВКЕ ОТЧЕТА ПО ПРАКТИКЕ

По результатам учебной практики обучающийся обязан представить отчет и дневник практики, отзыв-характеристику руководителя практики от предприятия (организации). Содержание отчета должно соответствовать программе практики, отчет представляется в печатном варианте объемом 15-20 страниц машинописного текста. Отчет включает введение, основную часть, заключение, приложения. В вводной части, отражается значимость рекламы для продвижения товаров (услуг) в организации (подразделении). Основная часть отчета должна содержать оценку и анализ визуальных образов и дизайна рекламной продукции организации, оценку и анализ эффективности рекламной деятельности и средств продвижения рекламного продукта в организации.

1. Общая характеристика предприятия:

- Район размещения организации, организационно-правовая форма предприятия.
- Характеристика основных внешних и внутренних связей предприятия. Рекламная деятельность организации по продвижению продукта (товара). Виды отчетных документов для регистрации авторского права на рекламный продукт.

- Характеристика и дизайн логотипа организации.

- Предложения по разработке и созданию дизайна рекламной продукции организации.

- Составление и оформление текста рекламных объявлений.

2. Управление производством

- Организационная структура предприятия

- Организационная структура управления. Схема взаимосвязи подразделений, служб, отделов, звеньев управления. Функции управления. Наличие должностных инструкций и положений, определяющих функции подразделений и управленческого персонала. Ознакомление с инструкцией на примере одного подразделения и должности, состав и назначение подразделений, участков, служб; правилами внутреннего трудового распорядка и инструкциями по технике безопасности.

- Персонал предприятия. Численность персонала по отделам и службам. Их удельный вес в общей численности трудящихся.

- Системы мотиваций и продвижения по службе. Участие трудящихся в капитале и распределении прибыли.

3. Экономические показатели работы рекламной деятельности предприятия. Рекламные расходы организации.

Заключение должно содержать выводы по всем анализируемым вопросам и рекомендации предприятию (подразделению) по совершенствованию рекламной деятельности предприятия. В приложения включаются в заполненном виде образцы сопроводительных и отчетных документов, актов, договоров (контрактов), сертификатов, деклараций, прайс-листов, рисунков, фотографий, эскизов и других дополнительных материалов, с которыми работал обучающийся на практике. Во время проведения итогового контроля проверяются объем изученного материала, результаты самостоятельной работы, отраженные в отчете и дневнике.

### **6.1 Общие положения**

Направление студентов на практику оформляется приказом, которым утверждается вид практики, сроки проведения практики, место прохождения практики, руководитель практики из числа преподавателей и мастеров производственного обучения ВГУЭС и руководитель практики от профильной организации.

Студент вправе самостоятельно выбрать место прохождения практики, согласовав его с руководителем от ВГУЭС, если программа практики будет реализована в данной организации (предприятии) в полном объеме.

Студенты, совмещающие обучение с трудовой деятельностью, имеют право проходить практику в организации (предприятии) по месту работы в случаях, если осуществляемая ими профессиональная деятельность соответствует целям практики.

Продолжительность рабочего дня студентов при прохождении практики составляет 6 часов в неделю независимо от возраста. Для лиц с ограниченными возможностями здоровья и инвалидов выбор мест прохождения практик согласуется с требованием их доступности для данных обучающихся и практика проводится с учетом особенностей их психофизического развития, индивидуальных возможностей и состояния здоровья. При необходимости (по заявлению обучающегося) предоставляется учебная информация в доступных формах: в

печатной форме увеличенным шрифтом; в форме электронного документа; индивидуальные консультации с привлечением тифлосурдопереводчика; индивидуальные задания, консультации и др.

#### Сведения о местах проведения практик

Практика проводится в структурных подразделениях университета

### **6.2 Обязанности руководителей практики и обучающихся**

#### Руководитель практики от ВГУЭС:

- проводит организационное собрание, на котором знакомит обучающихся с особенностями проведения и с содержанием практики;
- выдает студенту индивидуальное задание на практику и рабочий график (план);
- участвует в распределении обучающихся по рабочим местам и видам работ в организации;
- осуществляет контроль за соблюдением сроков проведения практики и соответствием ее содержания требованиям, установленным ООП СПО;
- оказывает методическую помощь (консультирование) обучающимся при выполнении ими индивидуальных заданий;
- по окончании практики проводит промежуточную аттестацию в форме защиты отчета по практике;
- выставляет результат промежуточной аттестации в ведомость и зачетную книжку студента.

#### Обучающийся должен:

- присутствовать на организационном собрании по практике;
- своевременно прибыть на место практики с предъявлением направления;
- соблюдать внутренний распорядок, выполнять требования охраны труда и режима рабочего дня, соответствующие действующим нормам трудового законодательства;
- полностью выполнять все виды работ в сроки, установленные заданием на практику;
- ежедневно заполнять дневник практики;
- по завершению практики в установленные сроки сдать руководителю практики от ВГУЭС оформленные в соответствии с требованиями настоящей программы отчетные документы по практике.

### **6.3 Документы, регламентирующие проведение практики**

Для прохождения практики студенту выдается:

- направление на практику (Приложение А);
- индивидуальный договор на практику (Приложение Б), который заключается между ВГУЭС и учреждениями, организациями, предприятиями независимо от их форм собственности, в соответствии с которыми последние обязаны предоставлять места для прохождения практики студентам-практикантам;
- индивидуальное задание (Приложение В);
- макет дневника практики (Приложение Г);
- рекомендации по оформлению отчета по практике (Приложения Д, Е).

Руководитель практики от профильной организации оформляет аттестационный лист о результатах прохождения практики обучающимся (Приложение Ж) и характеристику (Приложение З).

### **6.4 Контроль и оценка результатов практики**

Контроль за прохождением практики осуществляется руководителем практики от ВГУЭС в период посещения мест проведения практики, бесед с руководителями практики от предприятий, встреч с обучающимися.

По окончании практики студенты предоставляют руководителю документы, свидетельствующие о выполнении программы практики в полном объеме:

- дневник и отчет по практике в соответствии с индивидуальным заданием;
- аттестационный лист и характеристику на обучающегося, оформленные руководителем практики от предприятия.

Дневник практики (Приложение Г) ведется студентом ежедневно, в нем указываются дата, виды и объем работ, выполненных за день, а также проставляется оценка и подпись руководителя практики от предприятия.

По итогам практики руководителями формируются аттестационные листы (Приложение Ж), содержащие сведения об уровне освоения обучающимся профессиональных компетенций, а также характеристики (Приложение З) на обучающихся за период прохождения практики.

Дневник, аттестационный лист, характеристика заверяются печатью и подписью руководителя практики от предприятия.

На протяжении всего периода работы в организации студент должен в соответствии с программой практики собирать и обрабатывать необходимый материал, а затем представить его в виде оформленного отчета о практике своему руководителю. Отчет о практике является основным документом студента, отражающим, выполненную им во время практики работу. Отчет о практике составляется индивидуально каждым студентом. В плане – графике по практике рекомендуется отводить завершающие 2-3 дня для составления, редактирования и оформления отчета студентами.

Отчет о практике должен включать текстовый, графический и другой иллюстративный материал. Отчет должен отражать выполнение индивидуального задания программы практики, заданий и поручений, полученных от руководителя практики организации (предприятия). Отчет должен содержать анализ деятельности организации (предприятия), выводы о приобретенных навыках и практическом опыте по конкретным видам работ. Рекомендации по написанию и оформлению отчета приведены в Приложениях Д, Е.

#### Аттестация по практике.

Оформленный отчет по практике с прилагаемыми к нему документами (дневник практики, аттестационный лист, характеристика) сдаются руководителю практики студентом в сроки, определенные графиком учебного процесса и этапами прохождения практики. Результаты обучения по практике оцениваются руководителем практики от ВГУЭС на зачете с выставлением оценки. К сдаче зачета в форме защиты отчета по практике допускаются студенты, выполнившие требования программы практики и предоставившие отчетные документы. Руководитель практики на основании критериев, представленных в КОС по практике, проводит промежуточную аттестацию и выставляет результат в ведомость и зачетную книжку студента.

Студент, на защитивший в установленные сроки отчет по практике, считается имеющим академическую задолженность. Студент, не выполнивший программу практики по уважительной причине (без уважительной причины), направляется на практику повторно в свободное от учебы время.

## ПРИЛОЖЕНИЕ А

### ИНДИВИДУАЛЬНОЕ ЗАДАНИЕ ПО (ВИД) ПРАКТИКЕ

Студент(ка)

Фамилия Имя Отчество

обучающийся на курсе, по специальности/профессии\_

направляется на \_\_\_\_\_ (вид) практику

в объеме часов

в период с «\_»\_20\_г. по «\_»\_20\_г.

в организации

\_\_\_\_\_  
наименование организации, юридический адрес

Виды и объем работ в период (вид) практики:

№ п/п	Виды работ	Кол-во часов
1.		
2.		
3.		
4.		

Дата выдачи задания «\_»\_20\_\_ г.

Срок сдачи отчета по практике «\_»\_20\_г.

Руководитель  
(структурное подразделение СПО ВГУЭС)

\_\_\_\_\_  
подпись

\_\_\_\_\_  
Ф.И.О.

# ДНЕВНИК

## прохождения (вид) практики

Студент (ка)\_

Фамилия Имя Отчество

Специальность/профессия

Группа\_

Место прохождения практики

Сроки прохождения с\_по

Инструктаж на рабочем месте

«\_\_»\_20\_\_ г  
дата

\_\_\_\_\_  
подпись

\_\_\_\_\_  
Ф.И.О. инструктирующего

Дата (период)	Описание выполнения производственных заданий (виды и объем работ, выполненных за день)	Оценка	Подпись руководителя практики
2-3 дня	Оформление отчёта практики		
последний день	Дифференцированный зачет		

Руководитель

\_\_\_\_\_  
подпись

\_\_\_\_\_  
Ф.И.О.

М.П.

1. Дневник ведется по каждому разделу практики.
2. Вначале дневника заполняется график прохождения практики по датам и количеству дней, в соответствии с программой практики, делается отметка о проведенном инструктаже по охране труда.
3. Ежедневно в графе «Описание выполнения производственных заданий» записывается проведенная работа в соответствии с программой практики и указанием непосредственного руководителя, а также заносятся подробные описания действий, студента на практике.
4. В записях следует четко выделить:
  - с чем ознакомился
  - что видел и наблюдал
  - что было сделано самостоятельно
5. В графе «Оценка» и «Подпись руководителя практики» учитывается выполнение указаний по ведению дневника, проставляется оценка качества проведенных самостоятельных работ.

# АТТЕСТАЦИОННЫЙ ЛИСТ

Студент

Фамилия Имя Отчество

обучающийся на курсе по специальности/профессии\_

код и наименование

прошел (вид)практику по профессиональному модулю

(индекс, наименование)

в объеме\_часов в период

с \_20\_г. по \_20\_г.

в

наименование организации

**Виды и качество выполнения работ в период прохождения практики:**

<b>Код и формулировка формируемых профессиональных компетенций</b>	<b>Виды работ, выполненных обучающимся во время практики в рамках овладениякомпетенциями</b>	<b>Качество выполнения работ (отлично, хорошо, удовлетворительно, неудовлетворительно)</b>

**Заключение об уровне освоения обучающимися профессиональных компетенций:**

(освоены на продвинутом уровне/ освоены на базовом уровне / освоены на пороговом уровне /освоены на уровне ниже порогового)

Дата \_20\_г. Оценка за практику\_

Руководитель практики от предприятия

подпись Ф.И.О.

М.П.

## ХАРАКТЕРИСТИКА

о прохождении (вид) практики студентом

Студент \_\_\_\_\_  
(ФИО студента) № курса/группы  
проходил практику с \_\_\_\_\_ 20 \_\_\_\_ г. по 202 \_\_\_\_ г.

на базе

название предприятия

в подразделении\_

название подразделения

За период прохождения практики студент посетил\_дней, из них по уважительной причине отсутствовал\_дней, пропуски без уважительной причины составили\_дней.

Студент соблюдал/не соблюдал трудовую дисциплину и /или правила техники безопасности.

Отмечены следующие нарушения трудовой дисциплины и /или правил техники безопасности:

\_\_\_\_\_  
Студент не справился со следующими видами работ:

\_\_\_\_\_  
За время прохождения практики студент показал, что

\_\_\_\_\_  
(умеет/не умеет планировать и организовывать собственную деятельность, способен/не способен налаживать взаимоотношения с другими сотрудниками, имеет/не имеет хороший уровень культуры поведения, умеет/не умеет работать в команде, высокая/низкая степень сформированных умений в профессиональной деятельности и т.п.).

В отношении выполнения трудовых заданий проявил себя В рамках дальнейшего обучения и прохождения (вид) практики студенту можно порекомендовать:

\_\_\_\_\_  
Рекомендуемый разряд\_  
прописью

\_\_\_\_\_  
Должность наставника/куратора подпись И.О. Фамилия

М.П



## Рекомендации к оформлению отчета по практике

Отчет оформляется в соответствии с требованиями СК-СТО-ТР-04-1.005-2015 «Требования к оформлению текстовой части выпускных квалификационных работ, курсовых работ (проектов), рефератов, контрольных работ, отчетов по практикам, лабораторным работам. Структура и правила оформления».

Рекомендуется следующий порядок размещения структурных элементов в отчете:

1. Титульный лист;
2. Направление на практику;
3. Индивидуальное задание;
4. Отчет о выполнении заданий по практике, включающий в себя: введение, основную часть, заключение, список использованных источников, приложения.
5. Дневник по практике;
6. Характеристика на практиканта;
7. Аттестационный лист;

Структурные элементы перечислены в порядке размещения их в документе.

Все необходимые материалы по практике комплектуются студентом в папку-скоросшиватель.

Структура отчета по практике

**Титульный лист** - первая страница отчета, содержит следующие реквизиты: наименование министерства, полное наименование учебного заведения, наименование и вид практики, сведения об авторе работы, сведения о руководителе практики. (Приложение Е)

**Содержание** - перечисление информационных блоков отчёта с указанием соответствующих страниц.

**Введение** - включает формулировку задания на практику, цели и задачи прохождения практики, перечень основных видов работ, выполняемых в процессе практики.


**Основная часть** - разделяется на несколько частей, согласно индивидуального задания, описание практических задач, решаемых студентом за время прохождения практики, полученный практический опыт и умения, приобретенные обучающимся во время прохождения практики

**Заключение** – содержит в себе выводы о результатах выполненных работ; необходимо описать навыки и умения, приобретенные за время практики, сделать индивидуальные выводы о практической значимости для себя пройденного вида практики.

**Список использованных источников** – оформляется в соответствии с требованиями СК-СТО-ТР-04-1.005-2015 (п. 4.9).

**Приложения** - раздел, содержащий образцы и копии документов, рисунки, таблицы, фотографии изображения, схемы, и т.д., по перечню приложений, указанному в программе практики.

Рекомендуемый объём отчёта по учебной практике – от 10 до 15 листов формата А4 (без учёта приложений).

	МИНОБРНАУКИ РОССИИ
	Федеральное государственное бюджетное образовательное учреждение высшего образования «Владивостокский государственный университет экономики и сервиса»
	Колледж индустрии моды и красоты

**ОТЧЕТ ПО  
(ВИД) ПРАКТИКЕ**  
по профессиональному модулю (*индекс, наименование*)  
программы подготовки специалистов среднего звена  
**43.02.10 Туризм**

период с «\_\_» \_\_\_\_\_ по «\_\_» \_\_\_\_\_ 202\_ года

Студент группы \_\_\_\_\_ Ф.И.О.  
*подпись*

Наименование предприятия: (на учебной пишем ВГУЭС)

Руководитель практики от предприятия \_\_\_\_\_ /Ф.И.О./ (на УП подпись рук.ОО)  
*подпись*

Отчет защищен:  
с оценкой \_\_\_\_\_

Руководитель практики от ВГУЭС \_\_\_\_\_ /Ф.И.О./ (оставляем только на производственную эту строку)

МИНОБРНАУКИ РОССИИ  
ВЛАДИВОСТОКСКИЙ ГОСУДАРСТВЕННЫЙ УНИВЕРСИТЕТ  
ЭКОНОМИКИ И СЕРВИСА

**КОНТРОЛЬНО-ОЦЕНОЧНЫЕ СРЕДСТВА**  
для проведения промежуточной аттестации  
по учебной практике по профессиональному модулю

**ПМ 04.ОРГАНИЗАЦИЯ И УПРАВЛЕНИЕ  
ПРОЦЕССОМ ИЗГОТОВЛЕНИЯ РЕКЛАМНОГО ПРОДУКТА**

программы подготовки специалистов среднего звена

42.02.01 Реклама

**Форма обучения: очная**


Контрольно-оценочные средства для проведения промежуточной аттестации по учебной практике по профессиональному модулю ПМ 02 .Производство рекламной продукции разработаны в соответствии с требованиями Федерального государственного образовательного стандарта среднего профессионального образования по специальности 42.02.01 Реклама, Минобрнауки России от 12.05.2014 N 510 "Об утверждении федерального государственного образовательного стандарта среднего профессионального образования по специальности 42.02.01 Реклама рабочей программой практики.

Разработчик(и): Ю.В. Погребняк, преподаватель

Рассмотрено и одобрено на заседании Методического совета КИМК

от « 25 » апреля 20 22 г. протокол № 2

Председатель Методического совета КИМК



И.Л. Ключко

## 1 Общие сведения

Контрольно-оценочные средства (далее – КОС) предназначены для оценки образовательных достижений обучающихся, освоивших программу учебной практики по профессиональному модулю ПМ 01. Разработка и создание дизайна рекламной продукции

КОС включают в себя контрольные материалы для проведения промежуточной аттестации по практике, которая проводится в форме дифференцированного зачёта с использованием оценочного средства – защита отчета по практике (собеседование).

## 2 Планируемые результаты обучения по практике, обеспечивающие результаты освоения образовательной программы

Код ОК, ПК <sup>1</sup>	Код результата обучения <sup>1</sup>	Наименование результата обучения <sup>1</sup>
ОК 01	З1	сущность и характерные черты современной рекламной деятельности и менеджмента
	У1	Ориентироваться в общих проблемах профессии, учитывая особенности менеджмента и рекламной деятельности.
ОК 02	З2	основные принципы построения рекламной системы организации
	У2	Применять методики оценки эффективности и качества решения профессиональных задач
ОК 03	З3	применять в профессиональной деятельности методы, средства и приемы менеджмента
ОК 04	З3	Основные методы и средства обработки, хранения, передачи и накопления информации
	У3	использовать информационные ресурсы для поиска и хранения информации
ОК 05	З5	Основные методы и средства обработки, хранения, передачи и накопления информации
	У6	использовать информационные ресурсы для поиска и хранения информации
ОК 06-07	З6	внешнюю и внутреннюю среду организации
	У7	применять в профессиональной деятельности методы, средства и приемы менеджмента
ОК 08	З7	Сущность процесса познания, значение самообразования для профессионального роста
	З8	Уметь ориентироваться в общих проблемах бытия, познания, ценностей как основах формирования культуры гражданина и будущего специалиста
	У8	применять в профессиональной деятельности методы, средства и приемы менеджмента
ОК 09	З9	Технические и программные средства для создания рекламного продукта
	У9	Использовать компьютерные технологии, профессиональные пакеты программного обеспечения, мультимедийные и web- технологии для разработки и внедрения рекламного продукта
ОК 10	У10	Владеть основами предпринимательской деятельности и особенностями предпринимательства в профессиональной деятельности.

Ок 11	У11	Обладать экологической, информационной и коммуникативной культурой, базовыми умениями общения на иностранном языке.
Код ОК, ПК <sup>1</sup>	Код результата обучения <sup>1</sup>	Наименование результата обучения <sup>1</sup>
ПК 2.1	31	Технику, технологии и технические средства рекламы 32 - Выразительные и художественно- изобразительные средства рекламы
	32	Выразительные и художественно- изобразительные средства рекламы
	У1	Осуществлять поиск различных решений при создании рекламного продукта, услуги
	У2	Использовать выразительные и художественно–изобразительные средства при моделировании рекламы
ПК 2.2 ПК 2.3	33	Технику, технологии и технические средства рекламы -
	34	Аппаратное и программное обеспечение
	У3	Использовать компьютерные, мультимедийные, web-технологии для разработки и внедрения рекламного продукта

<sup>1</sup>- в соответствии с рабочей программой практики

### 3 Соответствие оценочных средств контролируемым результатам обучения

Код результата обучения	Показатель овладения результатами обучения	Оценочные средства	
		Наименование	Представление в ФОС <sup>3</sup>
У1-12	Способность осуществлять фотосъемку для производства рекламного продукта; осуществлять видеосъемку для производства рекламного продукта; использовать компьютерные технологии при создании печатного рекламного продукта; разрабатывать сценарии для съемок и монтажа рекламы; использовать профессиональные пакеты программного обеспечения для обработки графики, аудио-, видео-, анимации; использовать мультимедийные и web-технологии для разработки и внедрения рекламного продукта;	Отчет по практике (раздел 2)	<i>Задание на практику (5.1)</i>
31-12	Способность использовать технику, технологии и технические средства фотосъемки в рекламе; технику, технологии и технические средства видеосъемки в рекламе;	Отчет по практике (раздел 1 ) Собеседование	<i>Вопросы на зачёте (5.2)</i>

Код результата обучения	Показатель овладения результатами обучения	Оценочные средства	
		Наименование	Представление в ФОС <sup>3</sup>
	технические и программные средства для создания печатного рекламного продукта; технические и программные средства для компьютерной обработки графики, аудио-, видео-, анимации; технологию создания Интернет- рекламы; аппаратное и программное обеспечение.		

#### 4 Описание процедуры оценивания

При проведении промежуточной аттестации оценивается достижение студентом запланированных по практике результатов обучения, обеспечивающих результаты освоения образовательной программы в целом. Результаты обучения по практике, уровень сформированности компетенций оцениваются по четырём бальной шкале оценками:

«отлично», «хорошо», «удовлетворительно», «неудовлетворительно».

В установленные программой практики сроки студентом оформляется и сдаётся руководителю практики от ВГУЭС письменный отчет по практике с приложением отчетных документов (дневник практики, аттестационный лист, характеристика). На зачете студент защищает отчет по практике. Устный доклад может быть представлен в форме сообщения или в форме презентации.

Критерии оценивания устного ответа  
(оценочное средство – собеседование)

**5 баллов** - ответ показывает прочные знания основных процессов изучаемой области, отличается глубиной и полнотой раскрытия темы; владение терминологическим аппаратом; умение объяснять сущность, явлений, процессов, событий, делать выводы и обобщения, давать аргументированные ответы, приводить примеры; свободное владение монологической речью, логичность и последовательность ответа; умение приводить примеры современных проблем изучаемой области.

**4 балла** - ответ, обнаруживающий прочные знания основных процессов изучаемой области, отличается глубиной и полнотой раскрытия темы; владение терминологическим аппаратом; умение объяснять сущность, явлений, процессов, событий, делать выводы и обобщения, давать аргументированные ответы, приводить примеры; свободное владение монологической речью, логичность и последовательность ответа. Однако допускается одна - две неточности в ответе.

**3 балла** – ответ, свидетельствующий в основном о знании процессов изучаемой области, отличающийся недостаточной глубиной и полнотой раскрытия темы; знание основных вопросов теории; слабо сформированным и навыками анализа явлений, процессов, недостаточным умением давать аргументированные ответы и приводить примеры; недостаточно свободным владением монологической речью, логичностью и последовательностью ответа. Допускается несколько ошибок в содержании ответа; неумение привести пример развития ситуации, провести связь с другими аспектами изучаемой области.

**2 балла** – ответ, обнаруживающий незнание процессов изучаемой области, отличающийся неглубоким раскрытием темы; незнанием основных вопросов теории, несформированным и навыками анализа явлений, процессов; неумением давать

аргументированные ответы, слабым владением монологической речью, отсутствием логичности и последовательности. Допускаются серьезные ошибки в содержании ответа; незнание современной проблематики изучаемой области.

Критерии оценивания письменной работы  
(оценочное средство: отчет по практике).

**5 баллов** - отчет по практике сдан в установленный срок, оформление и содержание соответствует предъявляемым требованиям. Работа характеризуется смысловой цельностью, связностью и последовательностью изложения. В отчете представлена информация об объекте практики, индивидуальное задание выполнено в полном объеме, приведены статистические сведения, информация нормативно-правового характера, данные отечественной и зарубежной литературы. Студент выразил своё мнение по сформулированной проблеме, аргументировал его; владеет навыком самостоятельной работы по заданной теме; методами приемами анализа теоретических и/или практических аспектов изучаемой области. Фактических ошибок, связанных с пониманием проблемы, нет; графически работа оформлена правильно.

**4 балла** – отчет по практике сдан в установленный срок, оформление и содержание соответствует предъявляемым требованиям. В отчете представлена информация об объекте практики, индивидуальное задание выполнено в полном объеме, но допущены одна-две ошибки, приведены статистические сведения, информация нормативно-правового характера, данные отечественной и зарубежной литературы. Не все выводы сделаны и/или обоснованы. Продемонстрированы исследовательские умения и навыки. Фактических ошибок, связанных с пониманием проблемы, нет; допущены одна-две ошибки в оформлении работы.

**3 балла** – отчет по практике не сдан в установленный срок, оформление и содержание соответствует предъявляемым требованиям не в полном объеме. В отчете представлена не полная информация об объекте практики, индивидуальное задание выполнено не в полном объеме. Выводы сделаны, но не обоснованы. Проведен анализ проблемы без привлечения дополнительной литературы, допущено более двух ошибок в оформлении работы.

**2 балла** - отчет по практике не сдан в установленный срок, оформление и содержание не соответствует предъявляемым требованиям; индивидуальное задание не выполнено, выводы отсутствуют. Допущено значительное количество ошибок в оформлении работы.

Результующая оценка по практике выставляется с учетом трёх оценок по формуле:  
 $O_{рез.} = 0,3 \times O_{доклад} + 0,3 \times O_{отчет} + 0,4 \times O_{отзыв}$ , где

Одоклад - оценка за устный доклад на защите;

Оотчет - оценка за оформленный письменно отчет, включающий дневник по практике; Оотзыв – оценка, рекомендуемая руководителем практики от предприятия (организации). Результующая оценка округляется арифметически ( $\geq 0,5 = 1$ ).



### Критерии выставления результирующе й оценки студенту на зачете

Оценка по промежуточной аттестации	Характеристика качества сформированности компетенций
«отлично»	Студент демонстрирует владение первоначальным практическим опытом, сформированность общих и профессиональных компетенций на продвинутом уровне: при выполнении задания по практике студент проявил самостоятельность, творческий подход и инициативу, сделал правильные, глубокие выводы, внес предложения; отчетные документы сданы в установленные сроки; отчет написан грамотно, оформлен в соответствии с требованиями; на защите студент умеет тесно увязать теорию с практикой, логически верно, аргументировано и ясно дать ответы на поставленные вопросы; демонстрирует понимание сущности и социальной значимости своей будущей профессии, интерес к ней; демонстрирует умение принимать решения в стандартных и нестандартных ситуациях, нести за них ответственность; владеет разносторонними навыками и приемами выполнения практических задач.
«хорошо»	Студент демонстрирует владение первоначальным практическим опытом, сформированность общих и профессиональных компетенций на базовом уровне: при выполнении задания по практике студент проявил самостоятельность, сделал правильные, но не глубокие выводы, допускаются незначительные ошибки, неточности; отчетные документы сданы в установленные сроки; отчет написан грамотно, оформлен в соответствии с требованиями; на защите студент логически верно даёт ответы на поставленные вопросы; демонстрирует понимание сущности и социальной значимости своей будущей профессии; демонстрирует умение принимать решения в стандартных ситуациях; владеет навыками и приемами выполнения практических задач.
«удовлетворительно»	Студент демонстрирует владение первоначальным практическим опытом, сформированность общих и профессиональных компетенций на пороговом уровне: при выполнении задания не проявил глубоких теоретических знаний и умений применять их на практике, имеет знания только основного материала, но не усвоил его деталей; при оформлении отчета допущены значительные ошибки, недостаточно правильные формулировки, отсутствуют выводы и/или предложения; студент испытывает затруднения при выполнении практических работ, при оперировании знаниями и умениями при их переносе на новые ситуации.
«неудовлетворительно»	Студент демонстрирует владение первоначальным практическим опытом, сформированность общих и профессиональных компетенций на уровне ниже порогового: не выполнено задание по практике; студент не представил в срок отчетные документы; на защите студент демонстрирует неспособность отвечать на поставленные вопросы, выражает отсутствие интереса к будущей профессии, не показывает навыки и приемы выполнения практических задач.

## 5. Примеры оценочных средств для проведения промежуточной аттестации

### 5.1 Примеры заданий на практику:

Задания на практику разрабатываются в соответствии с планируемыми результатами обучения.

- 1 Работа с различными типами фотооборудования
- 2 Использование информационных технологий для обработки фотографий
- 3 Изучение компьютерной графической программы Photoshop
- 4 Съемка студийного и других видов портрета
- 5 Рекламная фотосъемка
- 6 Рекламная фотосъемка транспорта
- 7 Рекламная фотосъемка одежды
- 8 Съемка фоторепортажа
- 9 Рекламная фотосъемка парфюмерии
- 10 Съемка короткометражных фильмов
- 11 Работа в программе Sony vegas
- 12 Работа в программе Soundforge
- 13 Озвучивание мультимедиа
- 14 Озвучивание художественного фильма
- 15 Подготовка дублированного перевода
- 16 Монтаж рекламных видеороликов

### 5.2 Перечень вопросов при проведении собеседования:

1. Какие типы и виды организаций вам известны?
2. Рекламное агентство\отдел -база практики -это рекламная структура полного цикла или специализированная?
3. Перечислите структурные подразделения рекламного агентства\отдела.
4. Имеет ли право рекламное агентство\отдел работать с фрилансерами?
5. Как организовано взаимодействие рекламного отдела со службой маркетинга?
6. Каким образом информация влияет на эффективность выполнения профессиональных задач, профессиональный и личностный рост?
7. Какими средствами хранения информации пользуются в РА/отделе?
8. Что такое система для создания и хранения информации?
9. Какими маркетинговыми информационными технологиями пользуются в РА/отделе?
10. Что относят к техническим средствам обработки и хранения информации?
11. Какие каналы внешней и внутренней коммуникации используются в рекламной деятельности?
12. Процесс подготовки поисковых макетов.
13. Проанализировать используемые инструменты, оборудование, основные средства и материалы, которые применяются в создании поисковых макетов
14. Определить ценности, которые используются в рекламе владельцами торговых марок, привести примеры.
15. Определить ценности, которые не используются, но могут использоваться при рекламе товаров данной категории.
16. Утверждение окончательного цифрового макета и производство его в материале. Описание процесса утверждения итогового макета, какие изменения и доработки были внесены
17. Изготовление рекламного продукта в материале. Описание процесса изготовления рекламного продукта в материале, какое оборудование, программные средства использовались.