

МИНОБРНАУКИ РОССИИ
ВЛАДИВОСТОКСКИЙ ГОСУДАРСТВЕННЫЙ УНИВЕРСИТЕТ

**РАБОЧАЯ ПРОГРАММА
ПРОФЕССИОНАЛЬНОГО МОДУЛЯ**

ПМ.03 Организация и ведение процессов приготовления, оформления и подготовки к реализации холодных блюд, кулинарных изделий, закусок сложного ассортимента с учетом потребностей различных категорий потребителей, видов и форм обслуживания

программы подготовки специалистов среднего звена

43.02.15 Поварское и кондитерское дело

Очная форма обучения


Владивосток 2023

Рабочая программа профессионального модуля ПМ.03 Организация и ведение процессов приготовления, оформления и подготовки к реализации холодных блюд, кулинарных изделий, закусок сложного ассортимента с учетом потребностей различных категорий потребителей, видов и форм обслуживания разработана на основе Федерального государственного образовательного стандарта по специальности среднего профессионального образования программы подготовки специалистов среднего звена специальности 43.02.15 Поварское и кондитерское дело, утвержденного приказом Минобрнауки России от 09.12.2016 N 1565.

Разработчик: Шекеро Н.Э., преподаватель ФГБОУ ВО ВВГУ КСД

Рассмотрена на заседании ЦМК Сервиса в общественном питании

Протокол № 9 от « 17 » мая 2023 г.

Председатель ЦМК  И. В. Мокшина

Согласовано:



Рецензент:

Зам. директора по производственному комплексу Инновационного технологического центра Передовой инженерной школы «Института биотехнологий, биоинженерии и пищевых систем» Дальневосточного федерального университета



Гафуров Ж. С.



Согласен 
М. С. Гафуров
Министр-заместитель, Начальник отдела
кадрового делопроизводства
Дата: 
14 мая 2023 г.

СОДЕРЖАНИЕ

1 ОБЩАЯ ХАРАКТЕРИСТИКА ПРОГРАММЫ ПРОФЕССИОНАЛЬНОГО МОДУЛЯ

1.1 Область применения программы

1.2 Цель и планируемые результаты освоения профессионального модуля

1.3. Количество часов, отводимое на освоение профессионального модуля

2 СТРУКТУРА И СОДЕРЖАНИЕ ПРОФЕССИОНАЛЬНОГО МОДУЛЯ

2.1 Структура профессионального модуля

2.2 Тематический план и содержание профессионального модуля (ПМ)

3 УСЛОВИЯ РЕАЛИЗАЦИИ ПРОГРАММЫ ПРОФЕССИОНАЛЬНОГО МОДУЛЯ

3.1 Материально-техническое обеспечение

3.2 Информационное обеспечение обучения

3.3 Организация образовательного процесса

3.4 Кадровое обеспечение образовательного процесса

4 КОНТРОЛЬ И ОЦЕНКА РЕЗУЛЬТАТОВ ОСВОЕНИЯ ПРОФЕССИОНАЛЬНОГО МОДУЛЯ

1. ОБЩАЯ ХАРАКТЕРИСТИКА РАБОЧЕЙ ПРОГРАММЫ ПРОФЕССИОНАЛЬНОГО МОДУЛЯ

1.1. Область применения программы

Рабочая программа профессионального модуля ПМ.03 Организация и ведение процессов приготовления, оформления и подготовки к реализации холодных блюд, кулинарных изделий, закусок сложного ассортимента с учетом потребностей различных категорий потребителей, видов и форм обслуживания - является частью примерной основной образовательной программы в соответствии с ФГОС СПО по специальности 43.02.15 Поварское и кондитерское дело.

1.2. Требования к результатам освоения модуля:

В результате изучения профессионального модуля студент должен освоить вид деятельности Организация и ведение процессов приготовления, оформления и подготовки к реализации холодных блюд, кулинарных изделий, закусок сложного ассортимента с учетом потребностей различных категорий потребителей, видов и форм обслуживания и соответствующие ему профессиональные компетенции:

Код	Наименование видов деятельности и профессиональных компетенций
ПК 3.1.	Организовывать подготовку рабочих мест, оборудования, сырья, материалов для приготовления холодных блюд, кулинарных изделий, закусок в соответствии с инструкциями и регламентами
ПК 3.2.	Осуществлять приготовление, непродолжительное хранение холодных соусов, заправок с учетом потребностей различных категорий потребителей, видов и форм обслуживания
ПК 3.3.	Осуществлять приготовление, творческое оформление и подготовку к реализации салатов сложного ассортимента с учетом потребностей различных категорий потребителей, видов и форм обслуживания
ПК 3.4.	Осуществлять приготовление, творческое оформление и подготовку к реализации канапе, холодных закусок сложного ассортимента с учетом потребностей различных категорий потребителей, видов и форм обслуживания
ПК 3.5.	Осуществлять приготовление, творческое оформление и подготовку к реализации холодных блюд из рыбы, нерыбного водного сырья сложного ассортимента с учетом потребностей различных категорий потребителей, видов и форм обслуживания
ПК 3.6.	Осуществлять приготовление, творческое оформление и подготовку к реализации холодных блюд из мяса, домашней птицы, дичи сложного ассортимента с учетом потребностей различных категорий потребителей, видов и форм обслуживания
ПК 3.7.	Осуществлять разработку, адаптацию рецептур холодных блюд, кулинарных изделий, закусок, в том числе авторских, брендовых, региональных с учетом потребностей различных категорий потребителей, видов и форм обслуживания

Освоение профессионального модуля направлено на развитие общих компетенций:

Код	Наименование общих компетенций
ОК 01.	Выбирать способы решения задач профессиональной деятельности, применительно к различным контекстам
ОК 02.	Осуществлять поиск, анализ и интерпретацию информации, необходимой для выполнения задач профессиональной деятельности
ОК 03.	Планировать и реализовывать собственное профессиональное и личностное развитие
ОК 04.	Работать в коллективе и команде, эффективно взаимодействовать с коллегами, руководством, клиентами
ОК 05.	Осуществлять устную и письменную коммуникацию на государственном языке с учетом особенностей социального и культурного контекста
ОК 06.	Проявлять гражданско-патриотическую позицию, демонстрировать осознанное поведение на основе традиционных общечеловеческих ценностей
ОК 07.	Содействовать сохранению окружающей среды, ресурсосбережению, эффективно действовать в чрезвычайных ситуациях
ОК 09.	Использовать средства физической культуры для сохранения и укрепления здоровья в процессе профессиональной деятельности и поддержания необходимого уровня физической подготовленности
ОК 10.	Пользоваться профессиональной документацией на государственном и иностранном языках
ОК 11.	Планировать предпринимательскую деятельность в профессиональной сфере

В результате освоения профессионального модуля студент должен:

иметь практический опыт	<ul style="list-style-type: none"> – разработки ассортимента холодной кулинарной продукции с учетом потребностей различных категорий потребителей, видов и форм обслуживания; – разработки, адаптации рецептов с учетом взаимозаменяемости сырья, продуктов, изменения выхода продукции, вида и формы обслуживания; – организации и проведении подготовки рабочих мест, подготовки к работе и безопасной эксплуатации технологического оборудования, производственного инвентаря, инструментов, весоизмерительных приборов в соответствии с инструкциями и регламентами – подбора в соответствии с технологическими требованиями, оценки качества, безопасности продуктов, полуфабрикатов, приготовления различными методами, творческого оформления, эстетичной подачи холодных блюд, кулинарных изделий, закусок сложного ассортимента, в том числе авторских, брендовых, региональных; – упаковки, хранения готовой продукции с учетом требований к безопасности; – контроля качества и безопасности готовой кулинарной продукции; – контроля хранения и расхода продуктов
уметь	<ul style="list-style-type: none"> – разрабатывать, изменять ассортимент, разрабатывать и адаптировать рецептуры холодной кулинарной продукции в соответствии с изменением спроса, с учетом потребностей различных категорий потребителей, видов и форм обслуживания; – обеспечивать наличие, контролировать хранение и рациональное использование сырья, продуктов и материалов с учетом нормативов, требований к безопасности;

	<ul style="list-style-type: none"> – оценивать их качество и соответствие технологическим требованиям; – организовывать и проводить подготовку рабочих мест, технологического оборудования, производственного инвентаря, инструментов, весоизмерительных приборов в соответствии с инструкциями и регламентами; – применять, комбинировать различные способы приготовления, творческого оформления и подачи холодных блюд, кулинарных изделий, закусок сложного ассортимента, в том числе авторских, брендовых, региональных; – соблюдать правила сочетаемости, взаимозаменяемости основного сырья и дополнительных ингредиентов, применения ароматических веществ; – порционировать (комплектовать), эстетично упаковывать на вынос, хранить с учетом требований к безопасности готовой продукции
знать	<ul style="list-style-type: none"> – требования охраны труда, пожарной безопасности и производственной санитарии в организации питания; – виды, назначение, правила безопасной эксплуатации технологического оборудования, производственного инвентаря, инструментов, весоизмерительных приборов, посуды и правила ухода за ними; – ассортимент, требования к качеству, условия и сроки хранения холодных блюд, кулинарных изделий и закусок сложного приготовления, в т.ч. авторских, брендовых, региональных; – рецептуры, современные методы приготовления, варианты оформления и подачи холодных блюд, кулинарных изделий, закусок сложного ассортимента, в том числе авторских, брендовых, региональных; – актуальные направления в приготовлении холодной кулинарной продукции; – способы сокращения потерь и сохранения пищевой ценности продуктов при приготовлении холодной кулинарной продукции; – правила составления меню, разработки рецептур, составления заявок на продукты; <p>виды и формы обслуживания, правила сервировки стола и правила подачи холодных блюд, кулинарных изделий и закусок</p>

1.3. Количество часов, отводимое на освоение профессионального модуля

Всего часов - 328

Из них на освоение МДК - 96 часов

в том числе самостоятельная работа 56

практики, в том числе учебная – 36 часа

производственная – 108 часа

Промежуточная аттестация 24

2. СТРУКТУРА И СОДЕРЖАНИЕ ПРОФЕССИОНАЛЬНОГО МОДУЛЯ

2.1. Структура профессионального модуля

Коды профессиональных и общих компетенций	Наименования разделов профессионального модуля	Объем профессионального модуля, ак. час					
		Всего, час.	Лекции	Лабораторных и практических занятий	Курсовых работ (проектов)	Самостоятельная работа	Консультация
ОК 01., ОК 02., ОК 03., ОК 04., ОК 05., ОК 06., ОК 07., ОК 08., ОК 09., ОК 10, ОК 11., ПК 3.1.	Раздел 1 МДК.03.01	76	24	24	-	28	-
ОК 01., ОК 02., ОК 03., ОК 04., ОК 05., ОК 06., ОК 07., ОК 08., ОК 09., ОК 10, ОК 11. ПК 3.2., ПК 3.3., ПК 3.4., ПК 3.5., ПК 3.6., ПК 3.7.	Раздел 2 МДК.03.02	78	24	24	-	28	2
ОК 01., ОК 02., ОК 03., ОК 04., ОК 05., ОК 06., ОК 07., ОК 08., ОК 09., ОК 10, ОК 11. ПК 3.2., ПК 3.3., ПК 3.4., ПК 3.5., ПК 3.6., ПК 3.7.	Учебная практика	36					
ОК 01., ОК 02., ОК 03., ОК 04., ОК 05., ОК 06., ОК 07., ОК	Производственная практика	108					

08., ОК 09., ОК 10., ОК 11. ПК 3.2., ПК 3.3., ПК 3.4., ПК 3.5., ПК 3.6., ПК 3.7.							
	Промежуточная аттестация	18					
	Экзамен по модулю	12					
	Всего	328	48	48	-	56	2
Форма аттестации 5 семестр МДК.03.01 – ДФК Форма аттестации 5 семестр МДК.03.02 – Дифференцированный зачет; Форма аттестации 5 семестр УП (производственная практика) – дифференцированный зачет; Форма аттестации 5 семестр ПП (производственная практика) – дифференцированный зачет; Форма аттестации 5 семестр ПМ.03 – экзамен по модулю.							

2.2. Тематический план и содержание профессионального модуля (ПМ)

Наименование разделов и тем профессионального модуля (ПМ), междисциплинарных курсов (МДК)	Содержание учебного материала, лабораторные работы и практические занятия, внеаудиторная (самостоятельная) учебная работа обучающихся, курсовая работа (проект) (если предусмотрены)	Объем часов
1	2	3
Раздел модуля 1. Организация процессов приготовления и подготовки к реализации холодных блюд, кулинарных изделий, закусок сложного ассортимента		76
МДК.03.01 Организация процессов приготовления, подготовки к реализации холодных блюд, кулинарных изделий и закусок сложного ассортимента		
Тема 1.1. Классификация, ассортимент холодной кулинарной продукции холодных блюд, кулинарных изделий и закусок	<p>Содержание</p> <ol style="list-style-type: none"> 1. Классификация, ассортимент холодной кулинарной продукции. 2. Актуальные направления в совершенствовании ассортимента холодной кулинарной продукции сложного приготовления 3. Правила адаптации, разработки рецептур холодных блюд, кулинарных изделий, закусок <p>Тематика практических занятий</p> <ol style="list-style-type: none"> 1. Адаптация рецептур холодной кулинарной продукции в соответствии с изменением спроса. 2. Правила сочетаемости холодной кулинарной продукции 3. Взаимозаменяемость продуктов, изменения выхода, использования сезонных, региональных продуктов, потребностей различных категорий потребителей, видов методов обслуживания 4. Характеристика, последовательность этапов приготовления холодной кулинарной продукции холодных блюд, кулинарных изделий и закусок 	<p></p> <p>2</p> <p>2</p> <p>2</p> <p></p> <p>2</p> <p>2</p> <p>2</p> <p>2</p>
Тема 1.2. Характеристика процессов приготовления, подготовки к реализации и хранению холодных блюд, кулинарных изделий и закусок	<p>Содержание</p> <ol style="list-style-type: none"> 1. Технологический цикл приготовления холодных блюд, кулинарных изделий и закусок сложного ассортимента. 2. Комбинирование способов приготовления холодных блюд, кулинарных изделий и закусок, с учетом ассортимента продукции, требований к процедурам обеспечения безопасности и качества продукции на основе принципов ХАССП и требований СанПиН: выбор последовательности и поточности технологических операций, определение «контрольных точек» - контролируемых этапов технологических операций, проведение контроля сырья, продуктов, функционирования 	<p></p> <p>2</p> <p>2</p>

	технологического оборудования и т.д. (ГОСТ 30390-2013)	
	3. Требования к организации хранения полуфабрикатов и готовых холодных блюд, кулинарных изделий, закусок	2
	4. Организация процессов упаковки, подготовки готовой холодной кулинарной продукции к отпуску на вынос	2
	Тематика практических занятий	
	1. Организация рабочего места повара по приготовлению холодных блюд кулинарных изделий и закусок сложного ассортимента	2
	2. Организация рабочего места повара по хранению холодных блюд, кулинарных изделий и закусок	2
Тема 1.3. Организация и техническое оснащение работ по приготовлению, хранению, подготовке к реализации холодных блюд, кулинарных изделий и закусок	Содержание	
	1. Организация и техническое оснащение работ по приготовлению холодных блюд, кулинарных изделий и закусок сложного ассортимента.	2
	2. Виды, назначение технологического оборудования и производственного инвентаря, инструментов, весоизмерительных приборов.	2
	3. Виды, назначение посуды, правила их подбора и безопасного использования, правила ухода за ними.	2
	4. Организация отпуска холодных блюд, кулинарных изделий и закусок с учетом различных методов обслуживания: самообслуживания, обслуживания официантами.	2
	5. Санитарно-гигиенические требования к организации рабочих мест по приготовлению холодных блюд, кулинарных изделий и закусок сложного ассортимента, процессу хранения и подготовки к реализации	2
	Тематика практических занятий	
	1. Решение ситуационных задач по подбору технологического оборудования для приготовления холодных блюд, кулинарных изделий и закусок сложного ассортимента.	2
	2. Решение ситуационных задач по подбору технологического производственного инвентаря, инструментов для приготовления холодных блюд, кулинарных изделий и закусок сложного ассортимента.	2
	3. Решение ситуационных задач по подбору кухонной посуды для приготовления холодных блюд, кулинарных изделий и закусок сложного ассортимента.	2
	4. Тренинг по отработке практических умений по безопасной эксплуатации технологического оборудования, в процессе приготовления холодных блюд, кулинарных изделий и закусок сложного ассортимента.	2
5. Тренинг по отработке практических умений по безопасной эксплуатации производственного инвентаря, кухонной посуды в процессе приготовления холодных блюд, кулинарных изделий и закусок сложного ассортимента.	2	

	6. Тренинг по отработке практических умений по безопасной эксплуатации кухонной посуды в процессе приготовления холодных блюд, кулинарных изделий и закусок сложного ассортимента.	2
Самостоятельная учебная работа при изучении раздела 1		
	<ol style="list-style-type: none"> 1. Систематическая проработка конспектов учебных занятий, учебной и специальной литературы (по вопросам, составленным преподавателем). 2. Работа с нормативной и технологической документацией, справочной литературой. 3. Подготовка к лабораторным и практическим занятиям с использованием методических рекомендаций преподавателя, учебной и справочной литературы, нормативных документов. 4. Составление схем подбора и размещения оборудования, инвентаря, инструментов на рабочем месте для обработки традиционных видов сырья и приготовления полуфабрикатов разнообразного ассортимента. 5. Сбор информации, в том числе с использованием Интернет о новых видах технологического оборудования, инвентаря, инструментов и подготовка сообщений и презентаций. 6. Освоение учебного материала темы с помощью ЭОР. 7. Анализ производственных ситуаций, решение производственных задач. 8. Подготовка компьютерных презентаций по темам раздела. 	28
Раздел модуля 2. Приготовление и подготовка к реализации холодных блюд, кулинарных изделий, закусок сложного ассортимента		78
МДК.03.02 Процессы приготовления и подготовки к реализации холодных блюд, кулинарных изделий, закусок сложного ассортимента		
Тема 2.1. Приготовление, хранение холодных соусов, заправок сложного ассортимента	Содержание	
	1. Классификация, ассортимент, требования к качеству, пищевая ценность холодных соусов и заправок сложного ассортимента. Правила выбора основных продуктов и ингредиентов к ним подходящего типа. Актуальные направления в приготовлении холодных соусов и заправок.	2
	Тематика лабораторных работ	
	1. Комбинирование различных способов и современные методы приготовления, рецептуры, варианты подачи сложных соусов из полуфабрикатов промышленного производства: табаско, терияки, соевый соус, бальзамический уксус. Способы сокращения потерь и сохранения пищевой ценности продуктов.	2
	2. Современные методы приготовления, рецептуры, кулинарное назначение, варианты подачи салатных заправок на основе растительного масла, уксуса, горчичного порошка, майонеза.	2
3. Современные методы приготовления (использование кремера), рецептуры, кулинарное назначение, варианты подачи холодных соусов сложного ассортимента (пенки, эспумы, гели) на основе сливок,	2	

	сметаны, кисломолочных продуктов, фруктовых, ягодных, овощных соков и пюре, пряной зелени, с использованием текстур молекулярной кухни.	
	4. Правила отпуска холодных соусов и заправок сложного ассортимента: творческое оформление и эстетичная подача. Выбор посуды для отпуска, способы подачи в зависимости от типа организации питания и способа обслуживания.	2
	5. Упаковка, подготовка холодных соусов и заправок для отпуска на вынос. Контроль хранения и расхода продуктов. Условия и сроки хранения с учетом требований к безопасному хранению пищевых продуктов (ХАССП).	2
Тема 2.2. Приготовление, подготовка к реализации салатов сложного ассортимента	Содержание	
	1. Классификация, ассортимент, требования к качеству, пищевая ценность салатов сложного ассортимента. Правила выбора основных продуктов и ингредиентов к ним подходящего типа. Актуальные направления в приготовлении салатов сложного ассортимента.	2
	2. Комбинирование различных способов и современные методы приготовления, рецептуры, варианты подачи сложных салатов из вареных овощей, винегретов, салатов из свежих овощей. Способы сокращения потерь и сохранения пищевой ценности продуктов.	2
	3. Комбинирование различных способов и современные методы приготовления, рецептуры, варианты подачи салатов сложного ассортимента из сырых и вареных продуктов (овощей, мяса, птицы, рыбы, нерыбного водного сырья); несмешанных салатов; салатов-коктейлей; теплых салатов. Способы сокращения потерь сохранения пищевой ценности продуктов.	2
	4. Правила подбора заправок к салатам сложного ассортимента. Правила сочетаемости, взаимозаменяемости основного сырья и дополнительных ингредиентов, применения ароматических веществ для салатов и салатных заправок.	2
	5. Правила оформления и отпуска салатов сложного ассортимента: творческое оформление и эстетичная подача. Правила сервировки стола и подачи, температура подачи салатов. Выбор посуды для отпуска, способы подачи в зависимости от типа организации питания и способа обслуживания («шведский стол», выездное обслуживание (кейтеринг). Порционирование, эстетичная упаковка, подготовка салатов для отпуска на вынос. Контроль хранения и расхода продуктов. Условия и сроки хранения с учетом требований к безопасному хранению пищевых продуктов (НАССР).	2
	Тематика лабораторных работ	
1. Приготовление, оформление, отпуск и презентация салатов сложного ассортимента, в том числе авторских, брендовых, региональных (несмешанных салатов, салатов-коктейлей, теплых салатов, тапасов и пр.).	2	
Тема 2.3. Приготовление,	Содержание	
	1. Классификация, ассортимент, требования к качеству, пищевая ценность канапе, холодных закусок	2

подготовка к реализации канапе, холодных закусок сложного ассортимента	сложного ассортимента. Правила выбора основных гастрономических продуктов и дополнительных ингредиентов для канапе, холодных закусок сложного ассортимента. Актуальные направления в приготовлении канапе, холодных закусок сложного ассортимента.	
	2. Комбинирование различных способов и современные методы приготовления канапе, холодных закусок сложного ассортимента (рыбных и мясных деликатесных продуктов холодного и горячего копчения; карпаччо (из мяса и рыбы); террина (из гусиной печени, фуа-гра, семги); тартара; несладкого мильфея; роллов; паштета (из говяжьей или гусиной печени), паштета в тесте, паштетов и муссов, запеченных на водяной бане в формах (из мяса, птицы, крабов и др.); овощных и фруктово-ягодных равиолей с различными начинками; фуршетных закусок (тапас, ово-лакто, фингер фуд), с использованием техник молекулярной кухни, су-вида, витаминкса, компрессии продуктов, тонкого измельчения в замороженном виде. Рецептуры, варианты подачи канапе, холодных закусок сложного ассортимента. Способы сокращения потерь и сохранения пищевой ценности продуктов.	2
	3. Комбинирование различных способов и современные методы приготовления, рецептуры, варианты подачи масляных смесей (масла зеленого, масла ракового/крабового, масла анчоусного, масла сырного, желтковой пасты, сырной пасты, селечного масла; масла грибного; масла креветочного; чесночного масла). Способы сокращения потерь и сохранения пищевой ценности продуктов.	2
	Тематика лабораторных работ	
	1. Приготовление, оформление, отпуск и презентация канапе, холодных закусок сложного ассортимента из яиц, овощей и грибов, рыбных и мясных продуктов, в том числе авторских, брендовых, региональной кухни	2
	2. Правила оформления и отпуска канапе, холодных закусок сложного ассортимента: творческое оформление и эстетичная подача. Правила сервировки стола и подачи, температура подачи холодных закусок. Выбор посуды для отпуска, способы подачи в зависимости от типа организации питания и способа обслуживания («шведский стол», выездное обслуживание (кейтеринг), фуршет).	2
3. Порционирование, эстетичная упаковка, подготовка канапе, холодных закусок для отпуска на вынос. Контроль хранения и расхода продуктов. Условия и сроки хранения с учетом требований к безопасному хранению пищевых продуктов (ХАССП).	2	
Тема 2.4. Приготовление, подготовка к реализации холодных блюд из рыбы, нерыбного водного сырья сложного ассортимента	Содержание 1. Классификация, ассортимент, требования к качеству, пищевая ценность холодных блюд из рыбы, нерыбного водного сырья сложного ассортимента. Правила выбора основных продуктов и дополнительных ингредиентов для холодных блюд из рыбы, нерыбного водного сырья сложного ассортимента. Правила подбора и расчета количества гарниров и соусов к сложным холодным блюдам. Актуальные направления в приготовлении холодных блюд из рыбы, нерыбного водного сырья сложного ассортимента.	2

	<p>2. Комбинирование различных способов и современные методы приготовления холодных блюд из рыбы, нерыбного водного сырья сложного ассортимента (рыба заливная (целиком и порционными кусками); рыба фаршированная заливная (целиком и порционными кусками); рулетки из рыбы, заливные крабы, креветки, гребешки и т.д.), с использованием техник молекулярной кухни, су-вида, витаминкса, компрессии продуктов. Рецептуры, варианты холодных блюд из рыбы, нерыбного водного сырья сложного ассортимента, гармоничного сочетания украшений с основными продуктами при оформлении. Способы сокращения потерь и сохранения пищевой ценности продуктов.</p>	2
	<p>Тематика лабораторных работ</p>	
	<p>1. Приготовление, оформление, отпуск и презентация холодных блюд из рыбы, нерыбного водного сырья сложного ассортимента. Правила оформления и отпуска холодных блюд из рыбы, нерыбного водного сырья сложного ассортимента: творческое оформление и эстетичная подача (нарезка, порционирование и собирание продуктов, с сохранением формы, заливание в желе, глазирование ланспиком, отделка из корнетика и кондитерского мешка, охлаждение, легкое замораживание).</p>	2
<p>Тема 2.5. Приготовление, подготовка к реализации холодных блюд из мяса, домашней птицы, дичи сложного ассортимента</p>	<p>Содержание</p>	
	<p>1. Классификация, ассортимент, требования к качеству, пищевая ценность холодных блюд из мяса, домашней птицы, дичи сложного ассортимента. Правила выбора основных продуктов и дополнительных ингредиентов для холодных блюд из мяса, домашней птицы, дичи сложного ассортимента. Правила подбора и расчета количества гарниров и соусов к сложным холодным блюдам. Актуальные направления в приготовлении холодных блюд из мяса, домашней птицы, дичи сложного ассортимента.</p>	2
	<p>Тематика лабораторных работ</p>	
	<p>1. Приготовление, оформление, отпуск и презентация холодных блюд из мяса, мясных продуктов, домашней птицы, дичи сложного ассортимента, в том числе авторских, брендовых, региональных. Комбинирование различных способов и современные методы приготовления холодных блюд из мяса сложного ассортимента (баранья нога шпигованная, свиная корейка на ребрышках, поросенок фаршированный заливной, поросенок запеченный с гарниром, рулетки из мяса), с использованием техник молекулярной кухни, су-вида, витаминкса, компрессии продуктов.</p>	2
<p>2. Разработка рецептуры, варианты холодных блюд из мяса сложного ассортимента, гармоничного сочетания украшений с основными продуктами при оформлении. Способы сокращения потерь и сохранения пищевой ценности продуктов.</p>	2	

<p>Самостоятельная учебная работа при изучении раздела 2.</p> <ol style="list-style-type: none"> 1. Систематическая проработка конспектов учебных занятий, учебной и специальной литературы (по вопросам, составленным преподавателем). 2. Работа с нормативной и технологической документацией, справочной литературой. 3. Подготовка к лабораторным и практическим занятиям с использованием методических рекомендаций преподавателя, учебной и справочной литературы, нормативных документов. 4. Составление схем подбора и размещения оборудования, инвентаря, инструментов на рабочем месте для обработки традиционных видов сырья и приготовления полуфабрикатов разнообразного ассортимента. 5. Сбор информации, в том числе с использованием Интернет о новых видах технологического оборудования, инвентаря, инструментов и подготовка сообщений и презентаций. 6. Освоение учебного материала темы с помощью ЭОР. 7. Анализ производственных ситуаций, решение производственных задач. 8. Проведение проработки адаптированного авторского (брендового, регионального) холодного блюда в соответствии с заданием. Составление акта проработки. 9. Подготовка компьютерных презентаций по темам раздела. 	<p>28</p>
<p>Учебная практика по ПМ.03 Виды работ:</p> <ol style="list-style-type: none"> 1. Оценка наличия, выбор в соответствии с технологическими требованиями, оценка качества и безопасности основных продуктов и дополнительных ингредиентов, организация их хранения до момента использования в соответствии с требованиями санитарных правил. 2. Оформление заявок на продукты, расходные материалы, необходимые для приготовления холодных блюд, кулинарных изделий, закусок сложного ассортимента. 3. Проверка соответствия количества и качества поступивших продуктов накладной. 4. Выбор, подготовка основных продуктов и дополнительных ингредиентов (вручную и механическим способом) с учетом их сочетаемости с основным продуктом. 5. Взвешивание продуктов, их взаимозаменяемость в соответствии с нормами закладки, особенностями заказа, сезонностью. Изменение закладки продуктов в соответствии с изменением выхода холодных блюд, кулинарных изделий, закусок. 6. Выбор, применение, комбинирование методов приготовления холодных блюд, кулинарных изделий, закусок сложного ассортимента с учетом типа питания, вида и кулинарных свойств используемых продуктов и полуфабрикатов, требований рецептуры, последовательности приготовления, особенностей заказа. 	<p>36</p>

7. Приготовление, оформление холодных блюд, кулинарных изделий, закусок сложного ассортимента, в том числе региональных, с учетом рационального расхода продуктов, полуфабрикатов, соблюдения режимов приготовления, стандартов чистоты, обеспечения безопасности готовой продукции.
8. Выбор с учетом способа приготовления, безопасная эксплуатация технологического оборудования, производственного инвентаря, инструментов, посуды в соответствии с правилами техники безопасности пожаробезопасности, охраны труда.
9. Оценка качества холодных блюд, кулинарных изделий, закусок сложного ассортимента перед отпуском, упаковкой на вынос.
10. Хранение с учетом температуры подачи холодных блюд, кулинарных изделий, закусок на раздаче.
11. Порционирование (комплектование), сервировка и творческое оформление холодных блюд, кулинарных изделий, закусок сложного ассортимента для подачи с учетом соблюдения выхода порций, рационального использования ресурсов, соблюдения требований по безопасности готовой продукции.
12. Охлаждение и замораживание готовых холодных блюд, кулинарных изделий, закусок, полуфабрикатов с учетом требований к безопасности пищевых продуктов.
13. Хранение свежеприготовленных, охлажденных и замороженных блюд, кулинарных изделий, закусок с учетом требований по безопасности, соблюдения режимов хранения.
14. Выбор контейнеров, упаковочных материалов, порционирование (комплектование), эстетичная упаковка готовых холодных блюд, кулинарных изделий, закусок на вынос и для транспортирования.
15. Разработка ассортимента холодной кулинарной продукции с учетом потребностей различных категорий потребителей, видов и форм обслуживания.
16. Разработка, адаптация рецептур с учетом взаимозаменяемости сырья, продуктов, изменения выхода продукции, вида и формы обслуживания.
17. Расчет стоимости холодных блюд, кулинарных изделий, закусок.
18. Консультирование потребителей, оказание им помощи в выборе холодных блюд, кулинарных изделий, закусок, эффективное использование профессиональной терминологии. Поддержание визуального контакта с потребителем при отпуске с раздачи, на вынос (при прохождении учебной практики в условиях организации питания).
19. Выбор, рациональное размещение на рабочем месте оборудования, инвентаря, посуды, сырья, материалов в соответствии с инструкциями и регламентами (правилами техники безопасности, пожаробезопасности, охраны труда), стандартами чистоты.
20. Проведение текущей уборки рабочего места повара в соответствии с инструкциями и регламентами, стандартами чистоты:
21. мытье вручную и в посудомоечной машине, чистка и раскладывание на хранение кухонной посуды и производственного инвентаря в соответствии со стандартами чистоты

Производственная практика (концентрированная) по ПМ. 03**Виды работ:**

1. Организация рабочих мест, своевременная текущая уборка в соответствии с полученными заданиями, регламентами стандартами организации питания – базы практики.
2. Подготовка к работе, безопасная эксплуатация технологического оборудования, производственного инвентаря, инструментов в соответствии с инструкциями, регламентами (правилами техники безопасности, пожаробезопасности, охраны труда).
3. Проверка наличия, заказ (составление заявки) продуктов, расходных материалов в соответствии с заданием (заказом). Прием по количеству и качеству продуктов, расходных материалов. Организация хранения продуктов, материалов в процессе выполнения задания (заказа) в соответствии с инструкциями, регламентами организации питания – базы практики, стандартами чистоты, с учетом обеспечения безопасности продукции, оказываемой услуги.
4. Выполнение задания (заказа) по приготовлению холодных блюд, кулинарных изделий, закусок сложного ассортимента в соответствии заданием (заказом) производственной программой кухни ресторана.
5. Подготовка к реализации (презентации) готовых холодных блюд, кулинарных изделий, закусок (порционирования (комплектования), сервировки и творческого оформления холодных блюд, кулинарных изделий и закусок для подачи) с учетом соблюдения выхода порций, рационального использования ресурсов, соблюдения требований по безопасности готовой продукции. Упаковка готовых холодных блюд, кулинарных изделий, закусок на вынос и для транспортирования.
6. Организация хранения готовых холодных блюд, кулинарных изделий, закусок на раздаче с учетом соблюдения требований по безопасности продукции, обеспечения требуемой температуры отпуска.
7. Подготовка готовой продукции, полуфабрикатов высокой степени готовности к хранению (охлаждение и замораживание готовой продукции с учетом обеспечения ее безопасности), организация хранения.
8. Самооценка качества выполнения задания (заказа), безопасности оказываемой услуги питания (степень доведения до готовности, до вкуса, до нужной консистенции, соблюдения норм закладки, санитарно-гигиенических требований, точности порционирования, условий хранения на раздаче и т.д.).
9. Консультирование потребителей, оказание им помощи в выборе холодных блюд, кулинарных изделий, закусок в соответствии с заказом, эффективное использование профессиональной терминологии. Поддержание визуального контакта с потребителем при отпуске с раздачи, на вынос

108**Всего****328**

3. УСЛОВИЯ РЕАЛИЗАЦИИ ПРОГРАММЫ МОДУЛЯ

3.1. Материально-техническое обеспечение

Реализация программы профессионального модуля предполагает наличие учебных кабинетов «Технология кулинарного производства», «Технологическое оборудование кулинарного и кондитерского производства» и лабораторию «Учебный кулинарный цех».

Оборудование учебного кабинета и рабочих мест кабинета:

- комплект учебно-методической документации,
- наглядные пособия,
- электронный образовательный ресурс,
- компьютеры, принтер, сканер, модем, видео, проектор,
- программное обеспечение общего и профессионального назначения.

Оборудование лаборатории:

- стандартный набор инвентаря для механической кулинарной обработки мяса, рыбы, домашней птицы,
- электромеханическое оборудование (мясорубка),
- холодильное оборудование.

Реализация программы профессионального модуля **ПМ.03** предполагает обязательную учебную и производственную практику в объеме 144 часов. Учебная практика и производственная практика (по профилю специальности) проводятся образовательным учреждением при освоении студентами профессиональных компетенций в рамках профессионального модуля и могут реализовываться концентрированно.

3.2. Информационное обеспечение обучения

Основные источники:

1. Богусева, Валентина Ивановна. Технология приготовления пищи: [учебно-метод. пособие для студентов образоват. учреждений сред. проф. образования] / В. И. Богусева. - Ростов н/Д: Феникс, 2020. - 374, [1] с.: ил. - (Среднее профессиональное образование).

2. Липатова Л. П. Технология продукции общественного питания: Учебное пособие: Форум, 2020. - 376

3. Ратушный А.С. Технология продукции общественного питания: Учебник: Дашков и К, 2020. – 336

4. Ратушный А.С., Баранов Б.А., Шленская Т.В. и др. Технология продукции общественного питания: Учебник: Форум, 2020. – 240

5. Ратушный, Александр Сергеевич. Всё о еде от А до Я: энциклопедия / А. С. Ратушный, С. С. Аминов. - М.: Дашков и К, 2020. - 440 с.

6. Технология продукции общественного питания: учебник для студентов бакалавриата, обуч. по направл. подгот. "Технология продукции и орг-ция обществ. питания", "Менеджмент" / [авт.: А. С. Ратушный, Б. А. Баранов, Т. С. Элиарова и др.]; под ред. А. С. Ратушного. - М.: Дашков и К, 2020. - 336 с. - (Прикладной бакалавриат).

7. Харченко, Нелли Эрьевна. Технология приготовления пищи. Практикум: учеб. пособие для учащихся образоват. учреждений нач. проф. образования / Н. Э. Харченко, Л. Г. Чеснокова. - 7-е изд., стер. - М.: Академия, 2020. - 304 с.: [8] с. цв. ил. - (Профессиональное образование).

8. Шатун, Любовь Григорьевна. Повар: учебное пособие для студентов образоват. учреждений СПО, обуч. по специальности 19.02.10 "Технология общественного питания", по рабочей профессии 19.0 / Л. Г. Шатун. - Ростов н/Д.: Феникс, 2020. - 250 с.: ил. - (Среднее профессиональное образование).

1. Долганова, Н. В. Микробиологические основы технологии переработки гидробионтов : учебное пособие для спо / Н. В. Долганова, Е. В. Першина, З. К. Хасанова.

— Санкт-Петербург : Лань, 2020. — 288 с. — ISBN 978-5-8114-6516-3. — Текст : электронный // Лань : электронно-библиотечная система. — URL: <https://e.lanbook.com/book/148042> (дата обращения: 18.12.2020). — Режим доступа: для авториз. пользователей.

2. Донченко, Л. В. Концепция НАССР на малых и средних предприятиях : учебное пособие для СПО / Л. В. Донченко, Е. А. Ольховатов. — Санкт-Петербург : Лань, 2020. — 180 с. — ISBN 978-5-8114-6457-9. — Текст : электронный // Лань : электронно-библиотечная система. — URL: <https://e.lanbook.com/book/148044> (дата обращения: 15.12.2020). — Режим доступа: для авториз. пользователей.

3. Зайцева, Е. А. Приготовление блюд из рыбы, мяса, домашней птицы. Практикум для обучающихся по профессии «Повар, кондитер» : учебное пособие / Е. А. Зайцева, Н. В. Пушина, Ж. В. Морозова. — Санкт-Петербург : Лань, 2020. — 176 с. — ISBN 978-5-8114-4126-6. — Текст : электронный // Лань : электронно-библиотечная система. — URL: <https://e.lanbook.com/book/148212> (дата обращения: 18.12.2020). — Режим доступа: для авториз. пользователей.

4. Зуев, Н. А. Технологическое оборудование мясной промышленности. Мясорубки : учебное пособие для СПО / Н. А. Зуев, В. В. Пеленко. — Санкт-Петербург : Лань, 2020. — 80 с. — ISBN 978-5-8114-5895-0. — Текст : электронный // Лань : электронно-библиотечная система. — URL: <https://e.lanbook.com/book/146642> (дата обращения: 18.12.2020). — Режим доступа: для авториз. пользователей.

5. Кащенко, В. Ф. Оборудование предприятий общественного питания : учебное пособие / В.Ф. Кащенко, Р.В. Кащенко. — 2-е изд., перераб. и доп. — Москва : ИНФРА-М, 2020. — 373 с. — (Среднее профессиональное образование). - ISBN 978-5-16-014118-3. - Текст : электронный. - URL: <https://znanium.com/catalog/product/1055719> (дата обращения: 27.01.2022). — Режим доступа: по подписке.

6. Макарова, Н. В. Технология мясных продуктов : учебное пособие для СПО / Н. В. Макарова. — Саратов : Профобразование, 2021. — 203 с. — ISBN 978-5-4488-1214-9. — Текст : электронный // Электронный ресурс цифровой образовательной среды СПО Прообразование : [сайт]. — URL: <https://profspo.ru/books/106860>

7. Мишанин, Ю. Ф. Рациональная переработка мясного и рыбного сырья : учебное пособие для СПО / Ю. Ф. Мишанин, Г. И. Касьянов, А. А. Запорожский. — Санкт-Петербург : Лань, 2020. — 720 с. — ISBN 978-5-8114-5691-8. — Текст : электронный // Лань : электронно-библиотечная система. — URL: <https://e.lanbook.com/book/147396> (дата обращения: 18.12.2020). — Режим доступа: для авториз. пользователей.

8. Практические занятия по профессии «Повар, кондитер». Организация и проведение в условиях дуального обучения / Ж. В. Морозова, Н. В. Пушина, Е. А. Зайцева, Н. А. Кочурова. — Санкт-Петербург : Лань, 2020. — 172 с. — ISBN 978-5-8114-3892-1. — Текст : электронный // Лань : электронно-библиотечная система. — URL: <https://e.lanbook.com/book/148178> (дата обращения: 18.12.2020). — Режим доступа: для авториз. пользователей.

9. Термины и определения в области однородных групп продовольственного сырья и пищевых продуктов животного происхождения, торговли и общественного питания : учебно-справочное пособие для СПО / О. А. Рязанова, М. А. Николаева, О. В. Евдокимова, В. М. Позняковский ; под общей редакцией В. М. Позняковского. — Санкт-Петербург : Лань, 2020. — 288 с. — ISBN 978-5-8114-6498-2. — Текст : электронный // Лань : электронно-библиотечная система. — URL: <https://e.lanbook.com/book/148029> (дата обращения: 18.12.2020). — Режим доступа: для авториз. пользователей.

10. Технология производства и переработки продукции свиноводства : учебник для СПО / В. Г. Кахикало, Н. Г. Фенченко, О. В. Назарченко, Н. И. Хайруллина. — Санкт-Петербург : Лань, 2021. — 340 с. — ISBN 978-5-8114-6820-1. — Текст : электронный //

Лань : электронно-библиотечная система. — URL: <https://e.lanbook.com/book/153633> (дата обращения: 15.12.2020). — Режим доступа: для авториз. пользователей.

11. Шокина, Ю. В. Методы исследования рыбы и рыбных продуктов : учебное пособие для спо / Ю. В. Шокина. — Санкт-Петербург : Лань, 2020. — 148 с. — ISBN 978-5-8114-6366-4. — Текст : электронный // Лань : электронно-библиотечная система. — URL: <https://e.lanbook.com/book/147240> (дата обращения: 18.12.2020). — Режим доступа: для авториз. пользователей.

Дополнительные источники:

1. ГОСТ 30389-2013 Услуги общественного питания. Предприятия общественного питания. Классификация и общие требования.

2. ГОСТ 30390-2013 Услуги общественного питания. Продукция общественного питания, реализуемая населению. Общие технические условия.

3. ГОСТ 30524-2013 Услуги общественного питания. Требования к персоналу.

4. ГОСТ 31984-2012 Услуги общественного питания. Общие требования

5. ГОСТ 31985-2013 Услуги общественного питания. Термины и определения.

6. ГОСТ 31986-2012 Услуги общественного питания. Метод органолептической оценки качества продукции общественного питания.

7. ГОСТ 31987-2012 Услуги общественного питания. Технологические документы на продукцию общественного питания. Общие требования к оформлению, построению и содержанию.

8. ГОСТ 31988-2012 Услуги общественного питания. Метод расчета отходов и потерь сырья и пищевых продуктов при производстве продукции общественного питания.

9. Федеральный закон Российской Федерации от 02.01.2000 г. № 29-ФЗ «О качестве и безопасности пищевых продуктов» (действующая редакция)

10. Постановление Правительства Российской Федерации от 21.09.2020 г. № 1515 «Об утверждении Правил оказания услуг общественного питания» (действующая редакция)

11. СанПиН 2.3.2. 1324-03 Гигиенические требования к срокам годности и условиям хранения пищевых продуктов: постановление Главного государственного санитарного врача РФ от 22 мая 2003 г. № 98.

12. СанПиН 2.3.2.1078-01 Гигиенические требования безопасности и пищевой ценности пищевых продуктов: постановление Главного государственного санитарного врача РФ от 20 августа 2002 г. № 27

13. Сборник технических нормативов. Сборник рецептур блюд и кулинарных изделий для предприятий общественного питания. Часть 1 / под ред. Ф.Л.Марчука - М.: Хлебпродинформ, 1996. – 615 с. [Электронный ресурс]. URL: <https://standartgost.ru/g/pkey-14293838083>. Ч. 1

14. Сборник технических нормативов. Сборник рецептур блюд и кулинарных изделий для предприятий общественного питания: Ч. 2 / Под общ. ред. Н.А.Лупея. - М.: Хлебпродинформ, 1997.- 560 с. [Электронный ресурс]. URL: <https://standartgost.ru/g/pkey-14293838082>

15. Сборник технических нормативов. Сборник рецептур на продукцию диетического питания для предприятий общественного питания/ под общ. ред. М.П. Могильного, В.А.Тутельяна. - М.: ДеЛи плюс, 2013.- 808с.

16. Сборник технических нормативов. Сборник рецептур на продукцию для обучающихся во всех образовательных учреждениях/ под общ. ред. М.П. Могильного, В.А.Тутельяна. - М.: ДеЛи принт, 2015. – 544 с.

17. СП 1.1.1058-01. Организация и проведение производственного контроля за соблюдением санитарных правил и выполнением санитарно-эпидемиологических (профилактических) мероприятий: постановление Главного государственного санитарного врача РФ от 13 июля 2001 г. № 18 [в редакции СП 1.1.2193-07].

4. КОНТРОЛЬ И ОЦЕНКА РЕЗУЛЬТАТОВ ОСВОЕНИЯ ПРОФЕССИОНАЛЬНОГО МОДУЛЯ (ВИДА ДЕЯТЕЛЬНОСТИ)

Результаты (освоенные общие компетенции)	Основные показатели оценки результата	Формы и методы контроля и оценки
<p>ПК 3.1. Организовывать подготовку рабочих мест, оборудования, сырья, материалов для приготовления холодных блюд, кулинарных изделий, закусок в соответствии с инструкциями и регламентами</p>	<p>Выполнение всех действий по организации подготовки рабочих мест, оборудования, сырья, материалов в соответствии с инструкциями и регламентами, стандартами чистоты (система ХАССП), требованиями охраны труда и техники безопасности:</p> <ul style="list-style-type: none"> – оптимальный выбор и целевое, безопасное использование оборудования, производственного инвентаря, инструментов, посуды, соответствие виду выполняемых работ (виду и способу приготовления холодной кулинарной продукции сложного ассортимента); – рациональное размещение оборудования, инвентаря, посуды, инструментов, продуктов, полуфабрикатов, материалов на рабочем месте; – точная оценка соответствия качества и безопасности продуктов, полуфабрикатов, материалов требованиям регламентов; – соответствие распределения заданий между подчиненными в их квалификации; – соответствие организации хранения сырья, продуктов, полуфабрикатов, готовой кулинарной продукции требованиям регламентов (соблюдение температурного 	<p>Текущий контроль: экспертное наблюдение и оценка в процессе выполнения:</p> <ul style="list-style-type: none"> - практических/ лабораторных занятий; - заданий по учебной и производственной практикам; - заданий по самостоятельной работе <p>Промежуточная аттестация: экспертное наблюдение и оценка выполнения:</p> <ul style="list-style-type: none"> - практических заданий на зачете/экзамене по МДК; - выполнения заданий экзамена по модулю; - экспертная оценка защиты отчетов по учебной и производственной практикам

	<p>режима, товарного соседства в холодильном оборудовании, правильность упаковки, складирования);</p> <ul style="list-style-type: none"> – соответствие методов подготовки к работе, эксплуатации технологического оборудования, производственного инвентаря, инструментов, весоизмерительных приборов требованиям инструкций и регламентов по технике безопасности, охране труда, санитарии и гигиене; – правильная, в соответствии с инструкциями, безопасная правка ножей; – точность, соответствие заданию ведение расчетов потребности в сырье, продуктах; – соответствие правилам оформления заявки на сырье, продукты 	
<p>ПК 3.2. Осуществлять приготовление, непродолжительное хранение холодных соусов, заправок с учетом потребностей различных категорий потребителей, видов и форм обслуживания</p> <p>ПК 3.3. Осуществлять приготовление, творческое оформление и подготовку к реализации салатов сложного ассортимента с учетом потребностей различных категорий потребителей, видов и форм обслуживания</p> <p>ПК 3.4. Осуществлять приготовление, творческое оформление и подготовку к реализации канале, холодных закусок сложного ассортимента с учетом</p>	<p>Организация и ведение процессов приготовления, творческого оформления и подготовки к реализации салатов, канапэ, соусов, холодных блюд, кулинарных изделий, закусок сложного ассортимента:</p> <ul style="list-style-type: none"> – адекватный выбор основных продуктов и дополнительных ингредиентов, в том числе специй, приправ, точное распознавание недоброкачественных продуктов; – соответствие потерь при приготовлении холодной кулинарной продукции действующим нормам; – оптимальность процесса приготовления салатов, канапэ, соусов, холодных блюд, кулинарных изделий и закусок (экономия ресурсов: продуктов, времени, энергетических затрат и т.д., соответствие выбора способов 	

потребностей различных категорий потребителей, видов и форм обслуживания

ПК 3.5.

Осуществлять приготовление, творческое оформление и подготовку к реализации холодных блюд из рыбы, нерыбного водного сырья сложного ассортимента с учетом потребностей различных категорий потребителей, видов и форм обслуживания

ПК 3.6.

Осуществлять приготовление, творческое оформление и подготовку к реализации холодных блюд из мяса, домашней птицы, дичи сложного ассортимента с учетом потребностей различных категорий потребителей, видов и форм обслуживания

и техник приготовления рецептуре, особенностям заказа);

– профессиональная демонстрация навыков работы с ножом, механическим, тепловым оборудованием, оборудованием для вакуумирования, упаковки;

– соответствие готовой продукции (внешний вид, форма, вкус, консистенция, выход и т.д.) особенностям заказа, методам обслуживания;

– правильное, оптимальное, адекватное заданию планирование и ведение процессов приготовления, творческого оформления и подготовки к реализации салатов, канапэ, соусов, холодных блюд, кулинарных изделий и закусок сложного ассортимента, соответствие процессов инструкциям, регламентам;

– соответствие процессов приготовления и подготовки к реализации стандартам чистоты, требованиям охраны труда и техники безопасности:

- корректное использование цветных разделочных досок;
- раздельное использование контейнеров для органических и неорганических отходов;
- соблюдение требований персональной гигиены в соответствии с требованиями системы ХАССП (сан. спец. одежда, чистота рук, работа в перчатках при выполнении конкретных операций, хранение ножей в чистом виде во время работы, правильная (обязательная) дегустация в процессе приготовления, чистота на рабочем

	<p>месте и в холодильнике);</p> <ul style="list-style-type: none"> • адекватный выбор и целевое, безопасное использование оборудования, инвентаря, инструментов, посуды; – соответствие времени выполнения работ нормативам; – соответствие массы салатов, канапэ, соусов, холодных блюд, кулинарных изделий и закусок требованиям рецептуры, меню, особенностям заказа; – точность расчетов закладки продуктов при изменении выхода холодной кулинарной продукции, взаимозаменяемости продуктов; – адекватность оценки качества готовой продукции, соответствия ее требованиям рецептуры, заказу; – соответствие внешнего вида готовой холодной кулинарной продукции требованиям рецептуры, заказа: • соответствие температуры подачи виду блюда; • аккуратность порционирования холодных блюд, кулинарных изделий, закусок при отпуске (чистота тарелки, правильное использование пространства тарелки, использование для оформления блюда только съедобных продуктов) • соответствие объема, массы блюда размеру и форме тарелки; • гармоничность, креативность внешнего вида готовой продукции (общее визуальное впечатление: цвет/сочетание/баланс/композиция) • гармоничность вкуса, текстуры и аромата готовой продукции в целом и каждого ингредиента современным требованиям, требованиям рецептуры, 	
--	--	--

	<p>отсутствие вкусовых противоречий;</p> <ul style="list-style-type: none"> • соответствие текстуры (консистенции) каждого компонента блюда/изделия заданию, рецептуре <p>– эстетичность, аккуратность упаковки готовой холодной кулинарной продукции для отпуска на вынос</p>	
<p>ПК 3.7. Осуществлять разработку, адаптацию рецептур холодных блюд, кулинарных изделий, закусок, в том числе авторских, брендовых, региональных с учетом потребностей различных категорий потребителей, видов и форм обслуживания</p>	<p>– актуальность, соответствие разработанной, адаптированной рецептуры особенностям заказа, виду и форме обслуживания:</p> <ul style="list-style-type: none"> • оптимальность, точность выбора типа и количества продуктов, вкусовых, ароматических, красящих веществ, соответствие их требованиям по безопасности продукции; • соответствие дополнительных ингредиентов виду основного сырья; • соблюдение баланса жировых и вкусовых компонентов; • актуальность, оптимальность формы, текстуры, соответствие их способу последующей термической обработки; • оптимальность выбора, комбинирования способов кулинарной обработки и приготовления; соответствие способов обработки виду, кондиции сырья, продуктов; • точность выбора направлений изменения рецептуры с учетом особенностей заказа, сезонности, форме обслуживания; <p>– точность, правильность ведения расчетов, оформления результатов проработки; соответствие методов расчета количества сырья, продуктов, массы готового блюда, кулинарного изделия действующим методикам, правильность определения норм отходов и потерь при обработке сырья и приготовлении холодных блюд, кулинарных изделий,</p>	

	<p>закусок;</p> <ul style="list-style-type: none"> – правильность оформления акта проработки новой или адаптированной рецептуры; – оптимальность выбора способа презентации результатов проработки (холодную кулинарную продукцию, разработанную документацию); – демонстрация профессиональных навыков выполнения работ по приготовлению холодной кулинарной продукции сложного ассортимента при проведении мастер-класса для представления результатов разработки 	
<p>ОК 01. Выбирать способы решения задач профессиональной деятельности, применительно к различным контекстам.</p>	<ul style="list-style-type: none"> – точность распознавания сложных проблемных ситуаций в различных контекстах; – адекватность анализа сложных ситуаций при решении задач профессиональной деятельности; – оптимальность определения этапов решения задачи; – адекватность определения потребности в информации; – эффективность поиска; – адекватность определения источников нужных ресурсов; – разработка детального плана действий; – правильность оценки рисков на каждом шагу; – точность оценки плюсов и минусов полученного результата, своего плана и его реализации, предложение критериев оценки и рекомендаций по улучшению плана 	<p>Текущий контроль: экспертное наблюдение и оценка в процессе выполнения: - заданий для практических/ лабораторных занятий; - заданий по учебной и производственной практике; - заданий для самостоятельной работы</p> <p>Промежуточная аттестация: экспертное наблюдение и оценка в процессе выполнения: - практических заданий на зачете/экзамене по МДК; - заданий экзамена по модулю;</p>
<p>ОК 02. Осуществлять поиск, анализ и интерпретацию информации, необходимой для выполнения задач профессиональной деятельности</p>	<ul style="list-style-type: none"> – оптимальность планирования информационного поиска из широкого набора источников, необходимого для выполнения профессиональных задач; – адекватность анализа 	<p>- практических заданий на зачете/экзамене по МДК; - заданий экзамена по модулю;</p>

	<p>полученной информации, точность выделения в ней главных аспектов;</p> <ul style="list-style-type: none"> – точность структурирования отобранной информации в соответствии с параметрами поиска; – адекватность интерпретации полученной информации в контексте профессиональной деятельности; 	<p>- экспертная оценка защиты отчетов по учебной и производственной практикам</p>
<p>ОК 03. Планировать и реализовывать собственное профессиональное и личностное развитие</p>	<ul style="list-style-type: none"> – актуальность используемой нормативно-правовой документации по профессии; – точность, адекватность применения современной научной профессиональной терминологии 	
<p>ОК 04. Работать в коллективе и команде, эффективно взаимодействовать с коллегами, руководством, клиентами</p>	<ul style="list-style-type: none"> – эффективность участия в деловом общении для решения деловых задач; – оптимальность планирования профессиональной деятельности 	
<p>ОК 05. Осуществлять устную и письменную коммуникацию на государственном языке с учетом особенностей социального и культурного контекста</p>	<ul style="list-style-type: none"> – грамотность устного и письменного изложения своих мыслей по профессиональной тематике на государственном языке; – толерантность поведения в рабочем коллективе 	
<p>ОК 06. Проявлять гражданско-патриотическую позицию, демонстрировать осознанное поведение на основе традиционных общечеловеческих ценностей</p>	<ul style="list-style-type: none"> – понимание значимости своей профессии 	
<p>ОК 07. Содействовать сохранению окружающей среды, ресурсосбережению, эффективно действовать в чрезвычайных ситуациях</p>	<ul style="list-style-type: none"> – точность соблюдения правил экологической безопасности при ведении профессиональной деятельности; – эффективность обеспечения ресурсосбережения на рабочем месте 	
<p>ОК 09. Использовать информационные технологии в</p>	<ul style="list-style-type: none"> – адекватность, применения средств информатизации и информационных технологий для 	

<p>профессиональной деятельности</p>	<p>реализации профессиональной деятельности</p>	
<p>ОК 10. Пользоваться профессиональной документацией на государственном и иностранном языках</p>	<ul style="list-style-type: none"> – адекватность понимания общего смысла четко произнесенных высказываний на известные профессиональные темы); – адекватность применения нормативной документации в профессиональной деятельности; – точно, адекватно ситуации обосновывать и объяснить свои действия (текущие и планируемые); – правильно писать простые связные сообщения на знакомые или интересующие профессиональные темы 	
<p>ОК 11. Планировать предпринимательскую деятельность в профессиональной сфере.</p>	<ul style="list-style-type: none"> – адекватность понимания общего смысла четко произнесенных высказываний на известные профессиональные темы); – адекватность применения нормативной документации в профессиональной деятельности; – точно, адекватно ситуации обосновывать и объяснить свои действия (текущие и планируемые); – правильно писать простые связные сообщения на знакомые или интересующие профессиональные темы 	

КОНТРОЛЬНО-ОЦЕНОЧНЫЕ СРЕДСТВА
для проведения текущего контроля и промежуточной аттестации
Профессионального модуля

ПМ.03 Организация и ведение процессов приготовления,
оформления и подготовки к реализации холодных блюд,
кулинарных изделий, закусок сложного ассортимента с учетом
потребностей различных категорий потребителей, видов и форм
обслуживания

программы подготовки специалистов среднего звена

43.02.15 Поварское и кондитерское дело

Очная форма обучения

Контрольно-оценочные средства для проведения текущего контроля и промежуточной аттестации профессионального модуля ПМ.03 Организация и ведение процессов приготовления, оформления и подготовки к реализации холодных блюд, кулинарных изделий, закусок сложного ассортимента с учетом потребностей различных категорий потребителей, видов и форм обслуживания разработаны в соответствии с требованиями ФГОС СПО по специальности 43.02.15 Поварское и кондитерское дело, утвержденного приказом Минобрнауки РФ от 09.12.2016, № 1565, примерной образовательной программой, рабочей программой профессионального модуля.

Разработчик: Шекеро Н.Э., преподаватель ФГБОУ ВО ВВГУ КСД

Рассмотрена на заседании ЦМК Сервиса в общественном питании

Протокол № 9 от « 17 » мая 2023 г.

Председатель ЦМК  И. В. Мокшина

Согласовано:

Рецензент:

Зам. директора по производственному комплексу Инновационного технологического центра Передовой инженерной школы «Института биотехнологий, биоинженерии и пищевых систем» Дальневосточного федерального университета



Гафуров Ж. С.



Подпись Ж.С. Гафуров
в должности Начальник отдела
кадрового делопроизводства
ФГОУ
14 - мая 2023 г.

1 Общие сведения

Контрольно-оценочные средства (далее – КОС) предназначены для контроля и оценки образовательных достижений обучающихся, освоивших программу профессионального модуля ПМ.03 Организация и ведение процессов приготовления, оформления и подготовки к реализации холодных блюд, кулинарных изделий, закусок сложного ассортимента с учетом потребностей различных категорий потребителей, видов и форм обслуживания.

КОС включают в себя контрольные материалы для проведения текущего контроля успеваемости и промежуточной аттестации по профессиональному модулю, которая проводится в форме экзамена с использованием оценочного средства - устный опрос в форме ответов на вопросы билетов.

2 Планируемые результаты обучения по профессиональному модулю, обеспечивающие результаты освоения образовательной программы

Код ОК, ПК ¹	Код результата обучения ¹	Наименование результата обучения ¹
ОК 01-11	31	требования охраны труда, пожарной безопасности и производственной санитарии в организации питания;
	32	виды, назначение, правила безопасной эксплуатации технологического оборудования, производственного инвентаря, инструментов, весоизмерительных приборов, посуды и правила ухода за ними;
	33	ассортимент, требования к качеству, условия и сроки хранения холодных блюд, кулинарных изделий и закусок сложного приготовления, в т.ч. авторских, брендовых, региональных;
	34	рецептуры, современные методы приготовления, варианты оформления и подачи холодных блюд, кулинарных изделий, закусок сложного ассортимента, в том числе авторских, брендовых, региональных;
	35	актуальные направления в приготовлении холодной кулинарной продукции;
	36	способы сокращения потерь и сохранения пищевой ценности продуктов при приготовлении холодной кулинарной продукции;
	37	правила составления меню, разработки рецептур, составления заявок на продукты;
	38	виды и формы обслуживания, правила сервировки стола и правила подачи холодных блюд, кулинарных изделий и закусок
	У1	разрабатывать, изменять ассортимент, разрабатывать и адаптировать рецептуры холодной кулинарной продукции в соответствии с изменением спроса, с учетом потребностей различных категорий потребителей, видов и форм обслуживания;
	У2	обеспечивать наличие, контролировать хранение и рациональное использование сырья, продуктов и материалов с учетом нормативов, требований к безопасности;
	У3	оценивать их качество и соответствие технологическим

Код ОК, ПК ¹	Код результата обучения ¹	Наименование результата обучения ¹
		требованиям;
	У4	организовывать и проводить подготовку рабочих мест, технологического оборудования, производственного инвентаря, инструментов, весоизмерительных приборов в соответствии с инструкциями и регламентами;
	У5	применять, комбинировать различные способы приготовления, творческого оформления и подачи холодных блюд, кулинарных изделий, закусок сложного ассортимента, в том числе авторских, брендовых, региональных;
	У6	соблюдать правила сочетаемости, взаимозаменяемости основного сырья и дополнительных ингредиентов, применения ароматических веществ;
	У7	порционировать (комплектовать), эстетично упаковывать на вынос, хранить с учетом требований к безопасности готовой продукции
ПК 3.1-3.7	ПО 1	разработке ассортимента горячей кулинарной продукции с учетом потребностей различных категорий потребителей, видов и форм обслуживания;
	33	ассортимент, требования к качеству, условия и сроки хранения холодных блюд, кулинарных изделий и закусок сложного приготовления, в т.ч. авторских, брендовых, региональных;
	34	рецептуры, современные методы приготовления, варианты оформления и подачи холодных блюд, кулинарных изделий, закусок сложного ассортимента, в том числе авторских, брендовых, региональных;
	35	актуальные направления в приготовлении холодной кулинарной продукции;
	У1	разрабатывать, изменять ассортимент, разрабатывать и адаптировать рецептуры холодной кулинарной продукции в соответствии с изменением спроса, с учетом потребностей различных категорий потребителей, видов и форм обслуживания;
	ПО 2	разработке, адаптации рецептов с учетом взаимозаменяемости сырья, продуктов, изменения выхода продукции, вида и формы обслуживания;
	33	ассортимент, требования к качеству, условия и сроки хранения холодных блюд, кулинарных изделий и закусок сложного приготовления, в т.ч. авторских, брендовых, региональных;
	34	рецептуры, современные методы приготовления, варианты оформления и подачи холодных блюд, кулинарных изделий, закусок сложного ассортимента, в том числе авторских, брендовых, региональных;
	35	актуальные направления в приготовлении холодной кулинарной

Код ОК, ПК ¹	Код результата обучения ¹	Наименование результата обучения ¹
		продукции;
	У1	разрабатывать, изменять ассортимент, разрабатывать и адаптировать рецептуры холодной кулинарной продукции в соответствии с изменением спроса, с учетом потребностей различных категорий потребителей, видов и форм обслуживания;
	ПО 3	организации и проведении подготовки рабочих мест, подготовки к работе и безопасной эксплуатации технологического оборудования, производственного инвентаря, инструментов, весоизмерительных приборов в соответствии с инструкциями и регламентами;
	У5	применять, комбинировать различные способы приготовления, творческого оформления и подачи холодных блюд, кулинарных изделий, закусок сложного ассортимента, в том числе авторских, брендовых, региональных;
	У6	соблюдать правила сочетаемости, взаимозаменяемости основного сырья и дополнительных ингредиентов, применения ароматических веществ;
	ПО 4	подборе в соответствии с технологическими требованиями, оценке качества, безопасности продуктов, полуфабрикатов, приготовлении различными методами, творческом оформлении, эстетичной подаче горячих блюд, кулинарных изделий, закусок сложного ассортимента, в том числе авторских, брендовых, региональных;
	У4	организовывать и проводить подготовку рабочих мест, технологического оборудования, производственного инвентаря, инструментов, весоизмерительных приборов в соответствии с инструкциями и регламентами;
	У5	применять, комбинировать различные способы приготовления, творческого оформления и подачи холодных блюд, кулинарных изделий, закусок сложного ассортимента, в том числе авторских, брендовых, региональных;
	ПО 5	упаковке, хранении готовой продукции с учетом требований к безопасности;
	У7	порционировать (комплектовать), эстетично упаковывать на вынос, хранить с учетом требований к безопасности готовой продукции
	ПО 6	контроле качества и безопасности готовой кулинарной продукции;
	У3	оценивать их качество и соответствие технологическим требованиям;
	ПО 7	контроле хранения и расхода продуктов
	33	ассортимент, требования к качеству, условия и сроки хранения холодных блюд, кулинарных изделий и закусок сложного

Код ОК, ПК ¹	Код результата обучения ¹	Наименование результата обучения ¹
		приготовления, в т.ч. авторских, брендовых, региональных;

¹ - в соответствии с рабочей программой учебной дисциплины

3 Соответствие оценочных средств контролируемым результатам обучения

3.1 Средства, применяемые для оценки уровня теоретической подготовки

Краткое наименование раздела (модуля) / темы дисциплины	Код результата обучения	Показатель ² овладения результатами обучения	Наименование оценочного средства и представление его в КОС ³	
			Текущий контроль ⁴	Промежуточная аттестация ⁴
МДК. 03.01. Организация процессов приготовления, подготовки к реализации холодных блюд, кулинарных изделий и закусок сложного ассортимента				
Тема 1.1 СРС по Теме Тема 1.1. Классификация, ассортимент холодной кулинарной продукции холодных блюд, кулинарных изделий и закусок	У1	Способность разрабатывать, изменять ассортимент, разрабатывать и адаптировать рецептуры холодной кулинарной продукции в соответствии с изменением спроса, с учетом потребностей различных категорий потребителей, видов и форм обслуживания;	<i>Устный опрос (п. 5.1, вопросы 1-3)⁵</i>	<i>Вопросы на экзамен 1-3 (п. 6.1)⁵</i>
	33	Способность разрабатывать ассортимент, требования к качеству, условия и сроки хранения холодных блюд, кулинарных изделий и закусок сложного приготовления, в т.ч. авторских, брендовых, региональных;	<i>Тест № 1 (п.5.3, варианты 1)</i>	<i>Практическое задание к экзамену 1 (6)</i>
Тема 1.2 СРС по Теме 1.2 Характеристика процессов приготовления, подготовки к реализации и хранению холодных блюд, кулинарных изделий и закусок	35	Способность применять актуальные направления в приготовлении холодной кулинарной продукции;		
	У2	Способность обеспечивать наличие, контролировать хранение и рациональное использование сырья, продуктов и материалов с учетом нормативов, требований к безопасности;	<i>Контрольная работа № 1 (п.5.4, задания 1-3)</i>	<i>Практическое задание к экзамену 2 (6)</i>
	У5	Способность применять, комбинировать различные способы приготовления, творческого оформления и подачи холодных блюд,	<i>Тест № 1 (п.5.3, варианты 1)</i>	<i>Практическое задание к экзамену 1 (6)</i>

Краткое наименование раздела (модуля) / темы дисциплины	Код результата обучения	Показатель ² овладения результатами обучения	Наименование оценочного средства и представление его в КОС ³	
			Текущий контроль ⁴	Промежуточная аттестация ⁴
		кулинарных изделий, закусок сложного ассортимента, в том числе авторских, брендовых, региональных;		
Тема 1.3 СРС по Теме 1.3 Организация и техническое оснащение работ по приготовлению, хранению, подготовке к реализации холодных блюд, кулинарных изделий и закусок	У2	Способность обеспечивать наличие, контролировать хранение и рациональное использование сырья, продуктов и материалов с учетом нормативов, требований к безопасности;	<i>Тест № 2 (п.5.3, варианты 3)</i>	<i>Практическое задание к экзамену 2 (6)</i>
	У4	Способность организовывать и проводить подготовку рабочих мест, технологического оборудования, производственного инвентаря, инструментов, весоизмерительных приборов в соответствии с инструкциями и регламентами;	<i>Контрольная работа № 2 (п.5.4, задания 3-4)</i>	<i>Практическое задание к экзамену 3(6)</i>
МДК 03.02 Процессы приготовления и подготовки к реализации холодных блюд, кулинарных изделий, закусок сложного ассортимента				
Тема 2.1 СРС по Тема 2.1 Приготовление, хранение холодных соусов, заправок сложного ассортимента	У5	Способность применять, комбинировать различные способы приготовления, творческого оформления и подачи холодных блюд, кулинарных изделий, закусок сложного ассортимента, в том числе авторских, брендовых, региональных;	<i>ЭССЕ</i>	<i>Вопросы на экзамен 9-14 (п. 6.1)</i>
	У6	Способность соблюдать правила сочетаемости, взаимозаменяемости основного сырья и дополнительных ингредиентов, применения ароматических веществ;	<i>Устный опрос (п. 5.1, вопросы 5)⁵</i>	<i>Вопросы на экзамен 7-8 (п. 6.1)⁵</i>
	У5	Способность применять, комбинировать различные способы приготовления, творческого оформления и подачи супов, горячих блюд, кулинарных изделий, закусок сложного ассортимента, в том	<i>Тест № 3 (п.5.3, варианты 4)</i>	<i>Практическое задание к экзамену 4 (6)</i>

Краткое наименование раздела (модуля) / темы дисциплины	Код результата обучения	Показатель ² овладения результатами обучения	Наименование оценочного средства и представление его в КОС ³	
			Текущий контроль ⁴	Промежуточная аттестация ⁴
		числе авторских, брендовых, региональных;		
Тема 2.2 СРС по Тема 2.2. Приготовление , подготовка к реализации салатов сложного ассортимента	У5	Способность применять, комбинировать различные способы приготовления, творческого оформления и подачи холодных блюд, кулинарных изделий, закусок сложного ассортимента, в том числе авторских, брендовых, региональных;	<i>Контрольная работа № 4 (п.5.4, задания 1-3)</i>	<i>Практическое задание к экзамену 5 (6)</i>
	У6	Способность соблюдать правила сочетаемости, взаимозаменяемости основного сырья и дополнительных ингредиентов, применения ароматических веществ;	<i>Устный опрос (п. 5.1, вопросы 7-8)⁵</i>	<i>Вопросы на экзамен 9-10 (п. 6.1)⁵</i>
	35	Способность применять актуальные направления в приготовлении холодной кулинарной продукции;	<i>Тест № 5(п.5.3, варианты 4)</i>	<i>Практическое задание к экзамену 6 (6)</i>
Тема 2.3 СРС по Тема 2.3 Приготовление , подготовка к реализации канапе, холодных закусок сложного ассортимента	У5	Способность применять, комбинировать различные способы приготовления, творческого оформления и подачи холодных блюд, кулинарных изделий, закусок сложного ассортимента, в том числе авторских, брендовых, региональных;	<i>Контрольная работа № 5 (п.5.4, задания 1-3)</i>	<i>Практическое задание к экзамену 7 (6)</i>
	У6	Способность соблюдать правила сочетаемости, взаимозаменяемости основного сырья и дополнительных ингредиентов, применения ароматических веществ;	<i>Устный опрос (п. 5.1, вопросы 10)⁵</i>	<i>Вопросы на экзамен 11-12 (п. 6.1)⁵</i>
	35	Способность применять актуальные направления в приготовлении холодной кулинарной продукции;	<i>Тест № 1 (п.5.3, варианты 3)</i>	<i>Практическое задание к экзамену 8 (6)</i>
Тема 2.4 СРС по Тема 2.4 Приготовление	У5	Способность применять, комбинировать различные способы приготовления,	<i>Контрольная работа № 6 (п.5.4, задания 1-3)</i>	<i>Практическое задание к экзамену 1 (6)</i>

Краткое наименование раздела (модуля) / темы дисциплины	Код результата обучения	Показатель ² овладения результатами обучения	Наименование оценочного средства и представление его в КОС ³	
			Текущий контроль ⁴	Промежуточная аттестация ⁴
, подготовка к реализации холодных блюд из рыбы, нерыбного водного сырья сложного ассортимента		творческого оформления и подачи холодных блюд, кулинарных изделий, закусок сложного ассортимента, в том числе авторских, брендовых, региональных;		
	У6	Способность соблюдать правила сочетаемости, взаимозаменяемости основного сырья и дополнительных ингредиентов, применения ароматических веществ;	<i>Устный опрос (п. 5.1, вопросы 4-6)⁵</i>	<i>Вопросы на экзамен 1-6 (п. 6.1)⁵</i>
	35	Способность применять актуальные направления в приготовлении холодной кулинарной продукции;	<i>Тест № 1 (п. 5.3, варианты 3)</i>	<i>Практическое задание к экзамену 8 (6)</i>
Тема 2.5 СРС по Тема 2.5 Приготовление , подготовка к реализации холодных блюд из мяса, домашней птицы, дичи сложного ассортимента	У5	Способность применять, комбинировать различные способы приготовления, творческого оформления и подачи холодных блюд, кулинарных изделий, закусок сложного ассортимента, в том числе авторских, брендовых, региональных;	<i>Контрольная работа № 7 (п.5.4, задания 1-3)</i>	<i>Практическое задание к экзамену 7 (6)</i>
	У6	Способность соблюдать правила сочетаемости, взаимозаменяемости основного сырья и дополнительных ингредиентов, применения ароматических веществ;	<i>Устный опрос (п. 5.1, вопросы 1-3)⁵</i>	<i>Вопросы на экзамен 1-6 (п. 6.1)⁵</i>
	35	Способность применять актуальные направления в приготовлении холодной кулинарной продукции;	<i>Тест № 2 (п. 5.3, варианты 5)</i>	<i>Практическое задание к экзамену 6 (6)</i>

² - для формулировки показателей использовать положения Таксономии Блума.

³ - Однотипные оценочные средства нумеруются, н-р: «Тест №2», «Контрольная работа №4».

⁴ - Примеры всех оценочных средств должны быть представлены в разделах 5,6.

⁵ - В скобках следует указать пункт разделов 5.6, в котором оно представлено.

3.2 Средства, применяемые для оценки уровня практической подготовки

Краткое наименование	Код результат	Показатель овладения результатами обучения	Наименование оценочного средства и представление его в КОС
----------------------	---------------	--	--

раздела (модуля) / темы дисциплины	дата обучения		Текущий контроль	Промежуточная аттестация
МДК. 03.01. Организация процессов приготовления, подготовки к реализации холодных блюд, кулинарных изделий и закусок сложного ассортимента				
Тема 1.1 Практическое занятие № 1	34	Способность разрабатывать рецептуры, современные методы приготовления, варианты оформления и подачи холодных блюд, кулинарных изделий, закусок сложного ассортимента, в том числе авторских, брендовых, региональных;	<i>Эссе (п.5.п, темы 1-10)</i>	<i>Вопросы на экзамен 1-6 (6.1)</i>
	У5	Способность применять, комбинировать различные способы приготовления, творческого оформления и подачи холодных блюд, кулинарных изделий, закусок сложного ассортимента, в том числе авторских, брендовых, региональных;	<i>Письменное задание № 1 (п.5.п, варианты 1-5)</i>	<i>Практическое задание к экзамену 1 (6)</i>
Тема 1.2 Практическое занятие № 2	У6	Способность соблюдать правила сочетаемости, взаимозаменяемости основного сырья и дополнительных ингредиентов, применения ароматических веществ;	<i>Письменное задание № 2 (п.5.п, варианты 1-5)</i>	<i>Вопросы на экзамен 7,8 (6.1)</i>
	34	Способность разрабатывать рецептуры, современные методы приготовления, варианты оформления и подачи холодных блюд, кулинарных изделий, закусок сложного ассортимента, в том числе авторских, брендовых, региональных;		<i>Практическое задание к экзамену 2 (6)</i>
	35	Способность применять актуальные направления в приготовлении холодной кулинарной продукции;		
Тема 1.3 Практическое занятие № 3	33	Способность разрабатывать ассортимент, требования к качеству, условия и сроки	<i>Письменное задание № 3 (п.5.п, варианты 1-5)</i>	<i>Практическое задание к экзамену 1 (6)</i>

Краткое наименование раздела (модуля) / темы дисциплины	Код результата обучения	Показатель овладения результатами обучения	Наименование оценочного средства и представление его в КОС	
			Текущий контроль	Промежуточная аттестация
		хранения холодных блюд, кулинарных изделий и закусок сложного приготовления, в т.ч. авторских, брендовых, региональных;		
Тема 1.4 Практическое занятие № 4	У4	Способность организовывать и проводить подготовку рабочих мест, технологического оборудования, производственного инвентаря, инструментов, весоизмерительных приборов в соответствии с инструкциями и регламентами;	<i>Письменное задание № 5 (п.5.п, варианты 1-5)</i>	<i>Практическое задание к экзамену 1 (6)</i>
МДК 03.02 Процессы приготовления и подготовки к реализации холодных блюд, кулинарных изделий, закусок сложного ассортимента				
Тема 2.1 Лабораторная работа № 1	У4	Способность организовывать и проводить подготовку рабочих мест, технологического оборудования, производственного инвентаря, инструментов, весоизмерительных приборов в соответствии с инструкциями и регламентами;	<i>Письменный отчет по лабораторной работе</i>	<i>Практическое задание к экзамену 2 (6)</i>
	34	Способность разрабатывать рецептуры, современные методы приготовления, варианты оформления и подачи холодных блюд, кулинарных изделий, закусок сложного ассортимента, в том числе авторских, брендовых, региональных;	<i>Письменное задание № 1 (п.5.п, варианты 1-5)</i>	<i>Практическое задание к экзамену 4 (6)</i>
Тема 2.1 Лабораторная работа № 2	У5	Способность применять, комбинировать различные способы приготовления, творческого оформления и	<i>Письменное задание № 4 (п.5.п, варианты 1-5)</i>	<i>Практическое задание к экзамену 6 (6)</i>

Краткое наименование раздела (модуля) / темы дисциплины	Код результата обучения	Показатель овладения результатами обучения	Наименование оценочного средства и представление его в КОС	
			Текущий контроль	Промежуточная аттестация
		подачи холодных блюд, кулинарных изделий, закусок сложного ассортимента, в том числе авторских, брендовых, региональных;		
	34	Способность разрабатывать рецептуры, современные методы приготовления, варианты оформления и подачи холодных блюд, кулинарных изделий, закусок сложного ассортимента, в том числе авторских, брендовых, региональных;	<i>Письменное задание № 6 (п.5.п, варианты 1-5)</i>	<i>Практическое задание к экзамену 7 (6)</i>
Тема 2.2 Лабораторная работа № 3	У5	Способность применять, комбинировать различные способы приготовления, творческого оформления и подачи холодных блюд, кулинарных изделий, закусок сложного ассортимента, в том числе авторских, брендовых, региональных;	<i>Письменное задание № 3 (п.5.п, варианты 1-5)</i>	<i>Практическое задание к экзамену 5 (6)</i>
	34	Способность разрабатывать рецептуры, современные методы приготовления, варианты оформления и подачи холодных блюд, кулинарных изделий, закусок сложного ассортимента, в том числе авторских, брендовых, региональных;	<i>Письменное задание № 4 (п.5.п, варианты 1-5)</i>	<i>Практическое задание к экзамену 6 (6)</i>
Тема 2.3 Лабораторная работа № 4	У5	Способность применять, комбинировать различные способы приготовления, творческого оформления и подачи холодных блюд, кулинарных изделий, закусок сложного ассортимента, в том числе авторских, брендовых, региональных;	<i>Письменное задание № 8 (п.5.п, варианты 1-5)</i>	<i>Практическое задание к экзамену 9 (6)</i>
	34	Способность разрабатывать	<i>Письменное</i>	<i>Практическое</i>

Краткое наименование раздела (модуля) / темы дисциплины	Код результата обучения	Показатель овладения результатами обучения	Наименование оценочного средства и представление его в КОС	
			Текущий контроль	Промежуточная аттестация
		рецептуры, современные методы приготовления, варианты оформления и подачи холодных блюд, кулинарных изделий, закусок сложного ассортимента, в том числе авторских, брендовых, региональных;	задание № 9 (п.5.п, варианты 1-5)	задание к экзамену 10 (6)

4 Описание процедуры оценивания

Результаты обучения по профессиональному модулю, уровень сформированности компетенций оцениваются по четырём бальной шкале оценками: «отлично», «хорошо», «удовлетворительно», «неудовлетворительно» (по бальной системе. Максимальная сумма баллов по дисциплине равна ___ баллам.)

Текущая аттестация по профессиональному модулю проводится с целью систематической проверки достижений обучающихся. Объектами оценивания являются: степень усвоения теоретических знаний, уровень овладения практическими умениями и навыками по всем видам учебной работы, качество выполнения самостоятельной работы, профессиональный модуль (активность на занятиях, своевременность выполнения различных видов заданий, посещаемость всех видов занятий по аттестуемому профессиональному модулю).

При проведении промежуточной аттестации оценивается достижение студентом запланированных по профессиональному модулю результатов обучения, обеспечивающих результаты освоения образовательной программы в целом. Оценка на зачете / экзамене выставляется с учетом оценок, полученных при прохождении текущей аттестации.

Критерии оценивания устного ответа

Оценочные средства: *собеседование,*

5 баллов - ответ показывает прочные знания основных процессов изучаемой предметной области, отличается глубиной и полнотой раскрытия темы; владение терминологическим аппаратом; умение объяснять сущность, явлений, процессов, событий, делать выводы и обобщения, давать аргументированные ответы, приводить примеры; свободное владение монологической речью, логичность и последовательность ответа; умение приводить примеры современных проблем изучаемой области.

4 балла - ответ, обнаруживающий прочные знания основных процессов изучаемой предметной области, отличается глубиной и полнотой раскрытия темы; владение терминологическим аппаратом; умение объяснять сущность, явлений, процессов, событий, делать выводы и обобщения, давать аргументированные ответы, приводить примеры; свободное владение монологической речью, логичность и последовательность ответа. Однако допускается одна - две неточности в ответе.

3 балла – ответ, свидетельствующий в основном о знании процессов изучаемой предметной области, отличающийся недостаточной глубиной и полнотой раскрытия темы; знанием основных вопросов теории; слабо сформированными навыками анализа явлений, процессов, недостаточным умением давать аргументированные ответы и приводить примеры; недостаточно свободным владением монологической речью, логичностью и последовательностью ответа. Допускается несколько ошибок в содержании ответа;

неумение привести пример развития ситуации, провести связь с другими аспектами изучаемой области.

2 балла – ответ, обнаруживающий незнание процессов изучаемой предметной области, отличающийся неглубоким раскрытием темы; незнанием основных вопросов теории, несформированными навыками анализа явлений, процессов; неумением давать аргументированные ответы, слабым владением монологической речью, отсутствием логичности и последовательности. Допускаются серьезные ошибки в содержании ответа; незнание современной проблематики изучаемой области.

Критерии оценивания письменной работы

Оценочные средства: *реферат, эссе, конспект, контрольная работа, письменный отчет по лабораторной работе, доклад (сообщение), в том числе выполненный в форме презентации.*

5 баллов - студент выразил своё мнение по сформулированной проблеме, аргументировал его, точно определив ее содержание и составляющие. Проблема раскрыта полностью, выводы обоснованы. Приведены данные отечественной и зарубежной литературы, статистические сведения, информация нормативно-правового характера. Студент владеет навыком самостоятельной работы по заданной теме; методами и приемами анализа теоретических и/или практических аспектов изучаемой области. Фактических ошибок, связанных с пониманием проблемы, нет; графически работа оформлена правильно.

4 балла - работа характеризуется смысловой цельностью, связностью и последовательностью изложения; допущено не более 1 ошибки при объяснении смысла или содержания проблемы. Проблема раскрыта. Не все выводы сделаны и/или обоснованы. Для аргументации приводятся данные отечественных и зарубежных авторов. Продемонстрированы исследовательские умения и навыки. Фактических ошибок, связанных с пониманием проблемы, нет. Допущены одна-две ошибки в оформлении работы.

3 балла – студент проводит достаточно самостоятельный анализ основных этапов и смысловых составляющих проблемы; понимает базовые основы и теоретическое обоснование выбранной темы. Проблема раскрыта не полностью. Выводы не сделаны и/или выводы не обоснованы. Проведен анализ проблемы без привлечения дополнительной литературы. Допущено не более 2 ошибок в смысле или содержании проблемы, оформлении работы.

2 балла - работа представляет собой пересказанный или полностью переписанный исходный текст без каких бы то ни было комментариев, анализа. Не раскрыта структура и теоретическая составляющая темы. Проблема не раскрыта. Выводы отсутствуют. Допущено три или более трех ошибок в смысловом содержании раскрываемой проблемы, в оформлении работы.

Критерии оценивания тестового задания

Оценка	<i>Отлично</i>	<i>Хорошо</i>	<i>Удовлетворительно</i>	<i>Неудовлетворительно</i>
Количество правильных ответов	91 % и \geq	от 81% до 90,9 %	не менее 70%	менее 70%

Критерии выставления оценки студенту на зачете/ экзамене

(оценочные средства: *устный опрос в форме ответов на вопросы билетов, устный опрос в форме собеседования, выполнение письменных разноуровневых задач и заданий, комплексная расчетно-графическая работа, творческое задание, кейс-задача, портфолио, проект и т.н.*)

Оценка по промежуточной аттестации	Характеристика качества сформированности компетенций
«зачтено» / «отлично»	Студент демонстрирует сформированность дисциплинарных компетенций на продвинутом уровне: обнаруживает всестороннее, систематическое и глубокое знание учебного материала, умеет тесно увязывать теорию с практикой, свободно справляется с задачами, вопросами и другими видами применения знаний, причем не затрудняется с ответом при видоизменении заданий, правильно обосновывает принятое решение, владеет разносторонними навыками и приемами выполнения практических задач.
«зачтено» / «хорошо»	Студент демонстрирует сформированность дисциплинарных компетенций на базовом уровне: основные знания, умения освоены, но допускаются незначительные ошибки, неточности, затруднения при аналитических операциях, переносе знаний и умений на новые, нестандартные ситуации.
«зачтено» / «удовлетворительно»	Студент демонстрирует сформированность дисциплинарных компетенций на пороговом уровне: имеет знания только основного материала, но не усвоил его деталей, в ходе контрольных мероприятий допускаются значительные ошибки, недостаточно правильные формулировки, нарушения логической последовательности в изложении программного материала, испытывает затруднения при выполнении практических работ, при оперировании знаниями и умениями при их переносе на новые ситуации.
«не зачтено» / «неудовлетворительно»	Студент демонстрирует сформированность дисциплинарных компетенций на уровне ниже порогового: выявляется полное или практически полное отсутствие знаний значительной части программного материала, студент допускает существенные ошибки, неуверенно, с большими затруднениями выполняет практические работы, умения и навыки не сформированы.

5. Примеры оценочных средств для проведения текущей аттестации

5.1 Вопросы для собеседования (устного опроса):

1. Каково значение холодных блюд в питании человека?
2. Каким образом обрабатывают гастрономические продукты для приготовления холодных закусок?
3. Перечислите виды и ассортимент бутербродов?
4. Каковы ассортимент и технология приготовления холодных блюд повышенной сложности из рыбы?
5. Каковы ассортимент и технология приготовления холодных блюд повышенной сложности из мясных продуктов?
6. По каким признакам классифицируют соусы?
7. Каковы различия между соусом белым основным и соусом паровым?
8. К каким блюдам рекомендуется использовать грибной соус?
9. Перечислите жидкие основы для приготовления молочных соусов.
10. Дайте определение термина «масляные смеси».

5.2 Темы рефератов

1. Сыры в кулинарии.
2. Тайны салата «Оливье».
3. Кулинарные тайны солёной сельди.
4. Мини-закуски и соусы к ним.
5. Тартинки, канапе, гренки.
6. Его величество – МАЙОНЕЗ.
7. Ароматизированный уксус.
8. Соусы на основе РУ (загустители РУ – пассированная мука).
9. Соусы классической французской кухни – бешамель, велюте, кардинал ... Что скрыто в названии?
10. Аппетитные соусы.
11. Соусы показатель поварского искусства;
12. «Муковники» и «взвары к жаркому» - соусы старинной русской кухни.

5.3 Тестовые задания 1

Тестовые задания №1

Тема 1 «Технология приготовления канапе, лёгких и сложных холодных закусок»

Вариант № 1.

1. Крошечные бутерброды массой 60—80 г, толщиной 0,5 см — 0,7 см, называются:
 - а) валованы;
 - б) канапе;
 - в) таралетки;
 - г) все ответы верны.
2. Небольшие корзиночки из теста, которые заполняют всевозможными начинками – как сладкими, так и несладкими, называются:
 - а) валованы;
 - б) канапе;
 - в) таралетки;
 - г) все ответы верны.
3. Закуска из французской кухни, выпеченная из слоеного теста в форме башенки, внутри которой находится всевозможная начинка: грибная, мясная, овощная, сладкая, называется:
 - а) валованы;
 - б) канапе;
 - в) таралетки;
 - г) все ответы верны.
4. Блюда, которые традиционно подают на фуршетах, называются:
 - а) холодные закуски;
 - б) горячие закуски;
 - в) бутерброды;
 - г) салаты.
5. Чем отличается холодная закуска от холодного блюда:
 - а) температурой подачи;
 - б) оформлением;
 - в) ингредиентами;
 - г) весом?

6. Закуска, представляющая собой ломтик хлеба или булки, на который положены дополнительные пищевые продукты, называется:
- а) канапе;
 - б) пита;
 - в) бутерброд;
 - г) гренка.
7. Горячие бутерброды носят название:
- а) гренки;
 - б) пита;
 - в) хот-дог;
 - г) крутон.
8. Какой бутерброд относится к группе горячих закусочных бутербродов:
- а) гренки;
 - б) пита;
 - в) хот-дог;
 - г) крутон.
9. Хлеб с кармашком, в которую кладут начинку, называется:
- а) гренки;
 - б) пита;
 - в) хот-дог;
 - г) крутон.
10. Снэки в переводе с английского обозначают:
- а) холодная закуска;
 - б) горячая закуска;
 - в) лёгкая закуска;
 - г) салат.
11. Масса валована после выпекания должна составлять:
- а) 5 гр.;
 - б) 10 гр.;
 - в) 15 гр.;
 - г) 20 гр.
12. Для крутона-муаль ломтик хлеба вырезают в форме:
- а) ромба;
 - б) квадрата;
 - в) круга;
 - г) треугольника.
13. Какое название носит филе из кур фаршированное:
- а) муаль;
 - б) галантин;
 - в) фромаж;
 - г) шофруа.
14. Сыр из дичи носит название:
- а) муаль;
 - б) галантин;
 - в) фромаж;
 - г) шофруа.
15. Как называется курица фаршированная
- а) муаль;
 - б) галантин;
 - в) фромаж;
 - г) шофруа

Тема 2 «Технология приготовления сложных холодных блюд из рыбы, мяса и с/х птицы»
Вариант № 2.

1. Кушанье из овощей, мяса или рыбы, в виде тонких ломтиков — хлебцев, носит название:
 - а) паштет;
 - б) террин;
 - в) бетерброд;
 - г) галантин.
2. Фарш из дичи, мяса, печени, яиц, грибов, трюфелей и пр., приготовленный особым образом, носит название:
 - а) паштет;
 - б) террин;
 - в) бетерброд;
 - г) галантин.
3. Ланспик - это:
 - а) мясной концентрированный бульон;
 - б) рыбный концентрированный бульон;
 - в) рыбный бульон с желатином;
 - г) мясной бульон с желатином.
4. Сложный гарнир из разных сортов зелени и овощей или из фруктов, носит название:
 - а) бланкет;
 - б) демигляр;
 - в) корнет;
 - г) масседуан.
5. Жир, снятый во время варки бульона для заливного, содержащий в себе немного бульона или воды, называется
 - а) брез;
 - б) фритюр;
 - в) фюме;
 - г) масляная смесь.
6. Как называется фарш из телячьей печёнки и свиного шпика, в прожаренном виде, покрытый блестящей плёнкой:
 - а) годиво;
 - б) гратен;
 - в) галантин;
 - г) крутон?
7. Как называются зелёные части петрушки, сельдерея, укропа и порея, связанные в пучок:
 - а) веник;
 - б) венок;
 - в) стог;
 - г) букет?
8. Какой из ниже перечисленных веществ не является желеобразующим:
 - а) желатин;
 - б) крахмал;
 - в) пектин;
 - г) сливки.
9. Не заправленные салаты и винегреты можно хранить в течение:
 - а) 8 часов;
 - б) 10 часов;

- в) 12 часов;
 - г) 14 часов.
10. Срок хранения паштетов составляет:
- а) 20 часов;
 - б) 24 часа;
 - в) 26 часов;
 - г) 28 часов.
11. Рыбные холодные блюда с гарниром заправленные соусом хранят не более:
- а) 20 минут;
 - б) 30 минут;
 - в) 40 минут;
 - г) 60 минут.
12. Грибную икру собственного приготовления хранят в течение:
- а) 12 часов;
 - б) 24 часов;
 - в) 36 часов;
 - г) 48 часов.
13. Температура подачи холодных блюд и закусок составляет:
- а) 8-10°C;
 - б) 10-12°C;
 - в) 12-14°C ;
 - г) 14-16°C.
14. Ассортимент холодных блюд и закусок на ПОП зависит от:
- а) сезона;
 - б) типа предприятия;
 - в) наличия сырья на складе;
 - г) все ответы верны.
15. Что происходит с белком рыбы под действием тепловой обработки?
- а) разрушается;
 - б) улетучивается с паром;
 - в) переходит в глютин;
 - г) все ответы верны.

Тема 3 «Технология приготовления сложных холодных соусов»

Вариант № 3.

1. Какие жидкие основы используют для приготовления холодных соусов:
- а) бульон, сливки, уксус и растительное масло;
 - б) сметана, бульон и растительное масло;
 - в) сливки, сметана и уксус;
 - г) растительное масло и уксус?
2. Какие соусы относятся к холодным:
- а) заправки, маринады и сливки;
 - б) майонез, маринады и заправки;
 - в) красный, майонез и молочный;
 - г) белый, сметанный и молочный?
3. Укажите продолжительность хранения яично-масляных смесей:
- а) до 2 часов;
 - б) 4 часа;
 - в) 1 час;
 - г) 30 минут.

4. Какие вещества майонеза обуславливают его высокую калорийность:
- а) вкусовые добавки;
 - б) эмульгаторы – молочные продукты;
 - в) содержание жира;
 - г) содержание яиц?
5. При каких условиях на сливочном масле быстрее образуется жёлтый налёт (штафф):
- а) при хранении при температуре 10°C в течение 80 дней;
 - б) при хранении масла в тёмных помещениях при температуре -1°C до 20 дней;
 - в) при хранении масла при температуре -18°C до 45 дней;
 - г) при хранении масла в светлых помещениях при температуре -1°C до 20 дней?
6. Что является основным ингредиентом салатной заправки:
- а) растительное масло;
 - б) уксус столовый;
 - в) сливочное масло;
 - г) уксус бальзамический.
7. Что собой представляют масляные смеси:
- а) смесь сливочного масла смешанного с уксусом;
 - б) сливочное масло, смешанное с измельчёнными продуктами;
 - в) смесь растительного масла с уксусом;
 - г) смесь сливочного и растительного масел?
8. В состав зелёного масла входят следующие ингредиенты:
- а) сливочное масло, зелень укропа, лимонный сок;
 - б) сливочное масло, зелень петрушки, лимонная кислота;
 - в) растительное масло, сельдерей, лимонный сок;
 - г) сливочное масло, зелень петрушки, лимонный сок.
9. Что является основой соусов без муки:
- а) сливочное масло, грибной отвар, уксус;
 - б) сливочное масло, уксус, мясной бульон;
 - в) сливочное масло, уксус, рыбный бульон;
 - г) сливочное масло, фруктовый отвар, уксус?
10. Майонезы, какой жирности выпускает промышленность:
- а) 20-35%;
 - б) 45-65%;
 - в) 25-67%;
 - г) 65-67%?
11. При какой температуре необходимо готовить соус «Голландский», чтобы предотвратить его расслоение:
- а) 80°C;
 - б) 85°C;
 - в) 90°C;
 - г) 95°C?
12. К каким закускам подают горчичную заправку:
- а) к закускам из овощей;
 - б) к закускам из сельди;
 - в) к закускам из языка;
 - г) к рыбным закускам?
13. К блюдам из отварной, припущенной и жареной рыбы подают:
- а) соус «Голландский» с горчицей;
 - б) соус «Голландский» с уксусом;
 - в) соус «Голландский» с каперсами;

- г) соус «Голландский» со сливками.
14. Добавляя в соус, красный кисло сладкий сахар и сливочное масло, получается:
- а) соус «Сладкий»;
 - б) соус «Сливочный»;
 - в) соус «Ариадна»;
 - г) соус «Аврора».
15. Соус луковый с горчицей носит название:
- а) «Пикантный»;
 - б) «Мирантон»;
 - в) «Робер»;
 - г) «Охотничий».

Критерии оценки:

Тема 1	Тема 2	Тема 3
15-12 – «5»	15-12 – «5»	15-12 – «5»
11-9 – «4»	11-9 – «4»	11-9 – «4»
7-7 – «3»	7-7 – «3»	7-7 – «3»
менее 6 – «2»	менее 6 – «2»	менее 6 – «2»

Ответы на тесты:

№ вопроса	Тема 1	Тема 2	Тема 3
1	Б	Б	Г
2	В	А	Б
3	А	В	А
4	А	Г	В
5	Г	А	А
6	В	Б	А
7	А	Г	Б
8	Г	Г	В
9	Б	В	Г
10	В	Б	В
11	Б	Б	А
12	А	Б	Б
13	Г	В	В
14	В	Г	Г
15	Б	В	В

5.4 Примеры заданий для контрольной работы

Письменная контрольная работа – это способ индивидуальной деятельности обучающегося по концентрированному выражения накопленного знания. Она обеспечивает возможность одновременной работы всем учащимся за фиксированное время по однотипным заданиям, позволяет преподавателю оценить всех обучающихся.

Вариант №1

1. Выберите правильный вариант ответа:

1. К какой группе сыров относят брынзу:
 - а) кисломолочные;
 - б) рассольные;
 - в) мягкие;
 - г) твёрдые?
2. Какой вкус имеют сыры типа «Швейцарский»:

- а) молочный;
 - б) сладковато-пряный;
 - в) кисломолочный;
 - г) солёный?
3. Какие вещества майонеза обуславливают его высокую калорийность:
- а) вкусовые добавки;
 - б) эмульгаторы – молочные продукты;
 - в) содержание жира;
 - г) содержание яиц?
4. При каких условиях на сливочном масле быстрее образуется жёлтый налёт (штафф):
- а) при хранении при температуре 10°C в течение 80 дней;
 - б) при хранении масла в тёмных помещениях при температуре -1°C до 20 дней;
 - в) при хранении масла при температуре -18°C до 45 дней;
 - г) при хранении масла в светлых помещениях при температуре -1°C до 20 дней?
5. Из каких рыб получают балычные изделия высшего качества:
- а) из сельдевых и камбаловых;
 - б) осетровых и лососевых;
 - в) окунёвых и тресковых;
 - г) тресковых и скумбриевых?
6. При какой температуре хранят рыбу горячего копчения:
- а) при 10°C;
 - б) - 18°C;
 - в) 2°C;
 - г) -10°C?
7. Какие нерыбные морепродукты относятся к ракообразным:
- а) кальмары, морской огурец;
 - б) омары, лангусты, креветки;
 - в) крабы, морской гребешок, осьминоги;
 - г) морская капуста?
8. Какой рыбный полуфабрикат используют для приготовления рыбы жареной под маринадом:
- а) филе с кожей;
 - б) филе с кожей и костями;
 - в) порционный кусок (кругляш);
 - г) рыбу в целом виде (мелкую)?
9. Что влияет на толщину нарезки продуктов в гастрономической машине типа МРТ – 300А:
- а) частота вращения ножа;
 - б) расстояние между опорным столиком и ножом;
 - в) расстояние между загрузочным лотком и ножом;
 - г) все ответы верны?
10. Для чего служит тормозное устройство в машине типа МРХ-200:
- а) для торможения движения ножа в процессе работы;
 - б) исключения инерционного движения ножа после отключения машины;
 - в) отключения машины после нарезания хлеба;
 - г) все ответы верны.

2. Решите предложенные задачи:

Задача №1

Определите, сколько потребуется скумбрии атлантической в томатном соусе для получения 0,1 кг готового изделия.

Задача №2

Определите, сколько требуется колбасы сырокопчёной для получения 115 порций бутербродов с мясными гастрономическими продуктами (выход порции 0,075 гр.).

Задача №3

Определите, сколько потребуется салаки пряного посола для получения 17 порций (выход порции 0,075 гр.) готового изделия, если используется рыба без головы и внутренностей.

Задача №4

Рассчитайте выход салата дальневосточного из морской капусты (консервы) для приготовления 35 порций при закладке сырья массой брутто на 1 порцию 0,051 гр.

3. Ответьте на вопросы:

1. Приведите классификацию холодных блюд и закусок. В чём состоит их пищевая ценность и каково их значение в питании?
2. Опишите технологические особенности приготовления бульонов для студней.
3. В чём заключаются санитарные требования к транспортированию и хранению холодных блюд и закусок?

Вариант №2

1. Выберите правильный вариант ответа:

1. Как подготавливают гастрономические продукты для приготовления холодных блюд и закусок:

- а) нарезают на крупные куски;
- б) вымачивают в холодной воде;
- в) удаляют шпагат и концы оболочек;
- г) погружают в горячую воду?

2. Какова толщина ломтиков сыра, используемого в качестве холодной закуски:

- а) 2 – 3 мм;
- б) 3 – 4 мм;
- в) 4 – 5 мм;
- г) 5 – 6 мм?

3. Сыр из дичи имеет название:

- а) фюме;
- б) террин;
- в) фромаж;
- г) муаль?

4. Чем отличаются холодные закуски от холодных блюд:

- а) мелкой нарезкой ингредиентов;
- б) наличием соуса или заправки;
- в) меньшим выходом;
- г) сроком хранения?

5. Основное значение холодных закусок:

- а) придание столу праздничного вида;
- б) возбуждение аппетита;
- в) подготовка желудка к более тяжёлой пище;
- г) все ответы верны.

6. При какой температуре хранят нарезанные продукты для бутербродов:

- а) не выше 2°C;
- б) не выше 4°C;
- в) не выше 6°C;
- г) не выше 8°C?

7. Какое название носят закусочные бутерброды:

- а) муаль;
- б) канапе;

в) волован;

г) крутон?

8. Отварной костный мозг используемый для приготовления крутонов носит название:

а) фюме;

б) террин;

в) фромаж;

г) муаль?

9. Как называются закрытые бутерброды:

а) гамбургер;

б) сэндвич;

в) пита;

г) чизбургер?

10. Ассортимент холодных блюд и закусок на ПОП зависит от:

а) сезона;

б) типа предприятия;

в) наличия сырья на складе;

г) все ответы верны.

2. Решите предложенные задачи:

Задача №1

Определите, сколько порций рыбы под майонезом можно приготовить из 29 кг окуня морского потрошёного обезглавленного.

Задача №2

Определите, сколько порций салата из квашеной капусты можно приготовить из 12,5 кг капусты квашеной.

Задача №3

Определите, сколько порций яиц, фаршированных сельдью и луком, можно приготовить из 2,65 кг сельди крупного размера неразделанной.

Задача №4

Определите, сколько порций рыбы жареной под маринадом, можно приготовить из 16 кг. наваги дальневосточной

3. Ответьте на вопросы:

1. Как подготовить продукты для приготовления холодных блюд?

2. В чём заключаются требования к качеству заливных блюд, условия их хранения и реализации?

3. Как организуется рабочее место для приготовления бутербродов?

Вариант №3

1. Выберите правильный вариант ответа:

1. Какой продукт является основным ингредиентом «Закуски аппетитной»:

а) сыр твёрдый;

б) сыр плавленый;

в) сырок глазированный;

г) брынза?

2. Что является частью типичного английского завтрака:

а) гренки;

б) сэндвичи;

в) тосты;

г) канапе?

3. Как называется кушанье из овощей, мяса или рыбы, в виде тонких ломтиков:

а) мясной хлеб;

б) террин;

- в) паштет;
 - г) муаль?
4. Форма для приготовления террина должна быть:
- а) квадратной;
 - б) круглой;
 - в) прямоугольной;
 - г) четырёхугольной.
5. Что является основным ингредиентом салатной заправки:
- а) растительное масло;
 - б) уксус столовый;
 - в) сливочное масло;
 - г) уксус бальзамический.
6. К какой группе сыров относят брынзу:
- а) кисломолочные;
 - б) рассольные;
 - в) мягкие;
 - г) твёрдые?
7. Какой вкус имеют сыры типа «Швейцарский»:
- а) молочный;
 - б) сладковато-пряный;
 - в) кисломолочный;
 - г) солёный?
8. Какие вещества майонеза обуславливают его высокую калорийность:
- а) вкусовые добавки;
 - б) эмульгаторы – молочные продукты;
 - в) содержание жира;
 - г) содержание яиц?
9. При каких условиях на сливочном масле быстрее образуется жёлтый налёт (штафф):
- а) при хранении при температуре 10°C в течение 80 дней;
 - б) при хранении масла в тёмных помещениях при температуре -1°C до 20 дней;
 - в) при хранении масла при температуре -18°C до 45 дней;
 - г) при хранении масла в светлых помещениях при температуре -1°C до 20 дней?
10. Из каких рыб получают балычные изделия высшего качества:
- а) из сельдевых и камбаловых;
 - б) осетровых и лососевых;
 - в) окунёвых и тресковых;
 - г) тресковых и скумбриевых?

2. Решите предложенные задачи:

Задача №1

Определите, сколько порций паштета из печени можно приготовить из 21 кг. печени говяжьей.

Задача №2

Определите, сколько порций поросёнка заливного можно приготовить из 16 кг. поросят.

Задача №3

Необходимо приготовить 20 порций сыра (выход порции 50 гр.). сколько понадобится сыра «Российский» или «Эмментальский»?

Задача №4

Какое количество огурцов маринованных понадобится для замены 3,13 кг. огурцов солёных при приготовлении салата картофельного с огурцами?

3. Ответьте на вопросы:

1. Каковы особенности приготовления сэндвичей?
2. В чём заключаются технологические особенности приготовления паштета из печени?
3. Какие особенности необходимо учитывать при организации работы холодного цеха?

Вариант №4

1. Выберите правильный вариант ответа:

1. При какой температуре хранят рыбу горячего копчения:
 - а) при 10°C;
 - б) - 18°C;
 - в) 2°C;
 - г) - 10°C?
2. Какие нерыбные морепродукты относятся к ракообразным:
 - а) кальмары, морской огурец;
 - б) омары, лангусты, креветки;
 - в) крабы, морской гребешок, осьминоги;
 - г) морская капуста?
3. Какой рыбный полуфабрикат используют для приготовления рыбы жареной под маринадом:
 - а) филе с кожей;
 - б) филе с кожей и костями;
 - в) порционный кусок (кругляш);
 - г) рыбу в целом виде (мелкую)?
4. Что влияет на толщину нарезки продуктов в гастрономической машине типа МРТ – 300А:
 - а) частота вращения ножа;
 - б) расстояние между опорным столиком и ножом;
 - в) расстояние между загрузочным лотком и ножом;
 - г) все ответы верны?
5. Для чего служит тормозное устройство в машине типа МРХ-200:
 - а) для торможения движения ножа в процессе работы;
 - б) исключения инерционного движения ножа после отключения машины;
 - в) отключения машины после нарезания хлеба;
 - г) все ответы верны.
6. Как подготавливают гастрономические продукты для приготовления холодных блюд и закусок:
 - а) нарезают на крупные куски;
 - б) вымачивают в холодной воде;
 - в) удаляют шпагат и концы оболочек;
 - г) погружают в горячую воду?
7. Какова толщина ломтиков сыра, используемого в качестве холодной закуски:
 - а) 2 – 3 мм;
 - б) 3 – 4 мм;
 - в) 4 – 5 мм;
 - г) 5 – 6 мм?
8. Сыр из дичи имеет название:
 - а) фюме;
 - б) террин;
 - в) фромаж;
 - г) муаль?
9. Чем отличаются холодные закуски от холодных блюд:
 - а) мелкой нарезкой ингредиентов;

- б) наличием соуса или заправки;
 - в) меньшим выходом;
 - г) сроком хранения?
10. Основное значение холодных закусок:
- а) придание столу праздничного вида;

- б) возбуждение аппетита;
- в) подготовка желудка к более тяжёлой пище;
- г) все ответы верны.

2. Решите предложенные задачи:

Задача №1

Сколько понадобится продуктов для приготовления 45 порций мясного ассорти, если используются продукты каждого наименования 50 гр. на 1 порцию? В состав блюда входят следующие продукты: колбаса сырокопчёная, буженина, рулет варёный и говядина особая.

Задача №2

Какое количество кеты солёной потрошёной с головой потребуется для приготовления 38 порций филе (выход порции 75 гр.)?

Задача №3

Сколько крупной сельди солёной потребуется для приготовления 50 порций по 100 гр. сельди без головы и кожи с костями?

Задача №4

Сколько потребуется судака неразделанного, если для приготовления холодной закуски необходимо 3500 гр. филе судака холодного копчения?

3. Ответьте на вопросы:

1. Перечислите соусы и заправки, используемые для холодных блюд. В чём их особенность?
2. Перечислите средства малой механизации, применяемые в холодном цехе.
3. В чём заключаются санитарные требования к кулинарной обработке пищевых продуктов и процессу приготовления холодных блюд?

Вариант №5

1. Выберите правильный вариант ответа:

1. При какой температуре хранят нарезанные продукты для бутербродов:
 - а) не выше 2°C;
 - б) не выше 4°C;
 - в) не выше 6°C;
 - г) не выше 8°C?
2. Какое название носят закусовые бутерброды:
 - а) муаль;
 - б) канапе;
 - в) волован;
 - г) крутон?
3. Отварной костный мозг, используемый для приготовления крутона, носит название:
 - а) фюме;
 - б) террин;
 - в) фромаж;
 - г) муаль?
4. Как называются закрытые бутерброды:
 - а) гамбургер;
 - б) сэндвич;
 - в) пита;
 - г) чизбургер?
5. Ассортимент холодных блюд и закусок на ПОП зависит от:
 - а) сезона;
 - б) типа предприятия;

- в) наличия сырья на складе;
 - г) все ответы верны.
6. Какой продукт является основным ингредиентом «Закуски аппетитной»:
- а) сыр твёрдый;
 - б) сыр плавленый;
 - в) сырок глазированный;
 - г) брынза?
7. Что является частью типичного английского завтрака:
- а) гренки;
 - б) сэндвичи;
 - в) тосты;
 - г) канапе?
8. Как называется кушанье из овощей, мяса или рыбы, в виде тонких ломтиков:
- а) мясной хлеб;
 - б) террин;
 - в) паштет;
 - г) муаль?
9. Форма для приготовления террина должна быть:
- а) квадратной;
 - б) круглой;
 - в) прямоугольной;
 - г) четырёхугольной.
10. Что является основным ингредиентом салатной заправки:
- а) растительное масло;
 - б) уксус столовый;
 - в) сливочное масло;
 - г) уксус бальзамический.

2. Решите предложенные задачи:

Задача №1

Рассчитайте закладку соли, специй и зелени для приготовления 75 порций мясного салата.

Задача №2

Рассчитайте закладку соли, специй и зелени для приготовления 30 порций грибной икры (выход порции 0,15 кг.).

Задача №3

Определить разницу в количестве отходов в сентябре и марте при механической кулинарной обработке 120 кг. картофеля.

Задача №4

Определить количество перца сладкого, необходимое для получения 35 кг. сырого подготовленного для фарширования

3. Ответьте на вопросы:

1. Каковы требования к качеству бутербродов и условиям их хранения?
2. Какова последовательность технологических операций при приготовлении заливных блюд?
3. В чём заключаются санитарные требования к реализации готовой продукции холодного цеха?

5.6 Решение ситуационных задач

1. Рассчитайте количество продуктов необходимое для приготовления 50 бутербродов с маслом по рецептуре № (1)¹ с селедочным маслом по рецептуре № (879).

2. Рассчитайте количество продуктов необходимое для приготовления 50 порций салата «Весна» по рецептуре №23 (62) в столовой II категории, если масса порции 100 г.

3. Рассчитайте количество продуктов необходимое для приготовления 70 порций винегрета овощного по рецептуре №60 (103) в столовой II категории, если масса порции 150 г., на 10 декабря.

4. Рассчитайте количество продуктов необходимое для приготовления 75 порций блюда «Рыба жареная под маринадом» по рецептуре №87 (146) в столовой II категории, включая продукты для маринада, из окуня морского.

6.2 Примеры тестовых заданий

Вариант №1

1. Назовите ассортимент сложной холодной кулинарной продукции:

- а) бутерброды, салаты, заливные блюда
- б) салаты, напитки, заливные блюда
- в) бутерброды, супы, салаты
- г) соусы, салаты, напитки

2. Бутерброды подразделяются на:

- а) сложные, жидкие, открытые
- б) простые, холодные, сладкие
- в) закусочные, острые, открытые
- г) простые, закрытые, закусочные

3. Холодные закуски подразделяются на:

- а) канапе, волованы, рулеты
- б) бутерброды, винегреты, заливные
- в) канапе, салаты, рулеты
- г) салаты, бутерброды, заливные.

4. Канапе это:

- а) блюдо
- б) закуска
- в) напиток
- г) соус

5. Основой канапе служит:

- а) хлеб, багет, лаваш
- б) мясо, капуста, хлеб
- в) хлеб, багет, гренки
- г) гренки, картофель, мясо

6. Подобрать ингредиенты для канапе с ржаным хлебом:

- а) масло, огурец, сыр, помидор
- б) ветчина, помидор, свежий огурец, лимон
- в) сельдь, лук, соленый огурец, яйцо
- г) масло сыр, виноград, маслина

7. Каковы размеры канапе:

- а) 3 x 4 x 0.5 б) 5 x 6 x 05
- в) 10 x 10 x 10
- г) 15 x 3 x 10

8. Для оформления канапе используют:

- а) зеленое масло, рисовальная масса, желе
- б) зеленое масло, сахарная пудра, паприка
- в) сахар, паприку, желе
- г) сахарная пудра, желе, рисовальная масса

9. Срок реализации канapé:

- а) 6 часов
- б) 12 часов
- в) 18 часов
- г) 30 минут

10. К методам приготовления сложных закусок относятся:

- а) варка, жарка, запекание
- б) маринование, насаживание на шпажки, взбивание
- в) маринование, тушение, бланширование
- г) пассерование, взбивание, варка

11. К сложным холодным закускам относятся:

- а) закуски из моллюсков, ассорти мясное или рыбное
- б) мини запеканки, винегреты, террины
- в) мини запеканки, закуски на шпажке, террины
- г) ассорти мясное или рыбное, винегреты, мини закуски

Вариант №2

1. Срок реализации холодных закусок:

- а) 30 минут
- б) 48 часов
- в) 36 часов
- г) 2 часа

2. Ингредиенты сложной холодной закуски куриный рулет:

- а) курица, картофель, морковь
- б) капуста, курица, лук
- в) чернослив, капуста, сыр
- г) курица, сыр, чернослив.
- д) грибы, картофель, сыр

3. К сложным холодным соусам относятся:

- а) майонез, винегрет, татарский
- б) голландский, маринад овощной, соевый соус
- в) мадера, польский, соус хрен
- г) майонез, сметанный, молочный

4. Назовите варианты оформления сложных холодных закусок:

- а) карвинг из овощей, сахарная пудра, соусы
- б) паприка, соусы, икра
- в) икра, сахарная пудра, соусы
- г) соусы, карвинг из овощей, зелень

5. На основе майонеза с добавлением кетчупа готовят соус:

- а) томатный
- б) красный основной,
- в) коктейльный
- г) соус винегрет

6. На основе майонеза с добавлением соленых огурцов готовят соус:

- а) татарский
- б) польский
- в) коктейльный
- г) сухарный

7. На основе майонеза с добавлением чеснока готовят соус:

- а) чесночный
- б) татарский
- в) голландский

г) коктейльный

8. Как называется сложный соус который носит название местности во Франции:

а) майонез

б) кетчуп

в) вустерский

г) провансаль

9. Подберите сложный холодный соус к мясу заливному:

а) соус винегрет

б) вустерский

в) соус хрен г) маринад овощной

10. Волованы готовят из теста:

а) бисквитного

б) песочного

в) слоеного

г) заварного

11. Подберите сложный холодный соус к ростбифу холодному:

а) соус винегрет

б) майонез

в) вустерский

г) маринад овощной Дифференцированный зачёт по учебной практике

Вариант №3

1. Подберите сложный холодный соус к рыбе жаренной холодной:

а) соус винегрет

б) вустерский

в) майонез

г) маринад овощной

2. Подберите сложный холодный соус к рыбе отварной холодной:

а) майонез

б) вустерский

в) соус винегрет

г) маринад овощной

3. Назовите ассортимент сложных холодных блюд:

а) мясо заливное, паштет, бутерброд

б) рыба заливная, канапе, яйцо фаршированное

в) мясо заливное, паштет, рулет

г) сырныи шарики, рулет, паштет

4. Холодные блюда подают выходом:

а) 25-80 г

б) 100-120 г

в) 150-250 г

г) 250-400 г

5. Температура подачи холодных сложных блюд:

а) 5-6 °С

б) 10-12 °С

в) 8-10 °С

г) 15-20 °С

6. Ингредиенты для приготовления рыбы заливной:

а) рыба, бульон, желатин

б) агар-агар, сметана, рыба

в) желатин, бульон, рыба

г) крахмал, рыба, молоко.

7. Ингредиенты для приготовления желе рыбного:

- а) желатин, майонез, морковь
- б) бульон, молоко, агар-агар
- в) бульон, желатин, специи
- г) крахмал, сметана, специи

8. Чтобы желе застыло, его выдерживают на холоде:

- а) 6 часов
- б) 60 минут
- в) 2 часа
- г) 30 минут

9. Чтобы заливное освободить от формы следует:

- а) нагреть
- б) охладить
- в) опустить в кипяток на 3 секунды
- г) опустить в кипяток на 3 минуты

10. Назовите ассортимент сложных холодных блюд из птицы:

- а) паштет из курицы, чахохбили, рагу
- б) цыпленок табака, медальоны из грудки, паштет из курицы
- в) котлеты пожарские, паштет из курицы, птица по столичному
- г) паштет из курицы, галантин, медальоны из грудки

Вариант №4

1. Сроки реализации сложных холодных блюд:

- а) 24 часа
- б) 48 часов
- в) 6 часов
- г) 36 часов

2. Какие сложные холодные блюда не разрешено готовить в летний период года:

- а) маринованные
- б) заливные
- в) паштеты
- г) фаршированные

3. Это позволяет придать сочность кулинарному изделию, получить необходимый вкусовой и ароматический букет:

- а) маринование
- б) запекание
- в) обёртывание
- г) фарширование

4. Этим закускам придается форма буханки хлеба. В разрезе они могут иметь форму треугольную, полукруглую и трапециевидную:

- а) рулеты (террины)
- б) карпаччо
- в) паштеты
- г) муссы

5. Его называют серым кардиналом кулинарии, готовят из вина, фруктов и ягод. Используют в ресторанной кухне не только для придания остроты, но и для размягчения тканей мяса:

- а) вино
- б) уксус
- в) горчица

г) перец

6. Их требуется больше для холодных блюд, чем для горячих:

а) соли и перца

б) сливок и уксуса

в) вкусовых добавок

г) яиц и молока

7. При правильном подборе и профессиональном использовании оно придает сложным холодным блюдам и соусам восхитительный вкус:

а) вино

б) сахар

в) соль

г) уксус

8. К сложным холодным блюдам, с птицы и рыбы лучше подходит:

а) красное вино

б) крепленое вино

в) бренди

г) белое вино

9. Чтобы вкус вина при приготовлении сложных холодных блюд и соусов не был резким, его:

а) разводят

б) кипятят

в) охлаждают

г) настаивают

10. Чтобы у готового блюда не появился металлический вкус вино кипятят, в посуде:

а) алюминиевой

б) чугунной

в) эмалированной

г) железной

6.3 Дифференцированный зачет по учебной практике

1. Рассчитать количество сырья и продуктов для приготовления 10 порций блюда «Студень из субпродуктов птицы», с выходом порции 125 гр. Определить пищевую и энергетическую ценность данного блюда.

2. Рассчитать количество сырья и продуктов для приготовления 15 порций блюда «Студень говяжий», с выходом порции 135 гр. Определить пищевую и энергетическую ценность данного блюда.

3. Рассчитать количество сырья и продуктов для приготовления 25 порций блюда «Студень свиной», с выходом порции 105 гр. Определить пищевую и энергетическую ценность данного блюда.

4. Рассчитать количество сырья и продуктов для приготовления 10 порций блюда «Паштет из дичи в тесте», с выходом порции 125 гр. Определить пищевую и энергетическую ценность данного блюда.

5. Рассчитать количество сырья и продуктов для приготовления 15 порций блюда «Паштет из птицы в тесте», с выходом порции 105 гр. Определить пищевую и энергетическую ценность данного блюда.

6. Рассчитать количество сырья и продуктов для приготовления 20 порций блюда «Паштет из мяса в тесте», с выходом порции 115 гр. Определить пищевую и энергетическую ценность данного блюда.

7. Рассчитать количество сырья и продуктов для приготовления 10 порций блюда «Паштет из печени», с выходом порции 110 гр. Определить пищевую и энергетическую ценность данного блюда.

8. Рассчитать количество сырья и продуктов для приготовления 15 порций блюда «Курица фаршированная», с выходом порции 125 гр. Определить пищевую и энергетическую ценность данного блюда.

9. Рассчитать количество сырья и продуктов для приготовления 10 порций блюда «Язык говяжий заливной», с выходом порции 135 гр. Определить пищевую и энергетическую ценность данного блюда.

10. Рассчитать количество сырья и продуктов для приготовления 20 порций блюда «Заливное из дичи в форме», с выходом порции 125 гр. Определить пищевую и энергетическую ценность данного блюда.

11. Рассчитать количество сырья и продуктов для приготовления 15 порций блюда «Ассорти мясное (1 вариант)», с выходом порции 115 гр. Определить пищевую и энергетическую ценность данного блюда.

12. Рассчитать количество сырья и продуктов для приготовления 20 порций блюда «Крабы заливные», с выходом порции 135 гр. Определить пищевую и энергетическую ценность данного блюда.

13. Рассчитать количество сырья и продуктов для приготовления 30 порций блюда «Ассорти рыбное», с выходом порции 120 гр. Определить пищевую и энергетическую ценность данного блюда.

14. Рассчитать количество сырья и продуктов для приготовления 10 порций блюда «Студень из рыбы», с выходом порции 125 гр. Определить пищевую и энергетическую ценность данного блюда.

15. Рассчитать количество сырья и продуктов для приготовления 20 порций блюда «Рыба фаршированная заливная с гарниром», с выходом порции 140 гр. Определить пищевую и энергетическую ценность данного блюда.

16. Рассчитать количество сырья и продуктов для приготовления 15 порций блюда «Сельдь рубленая», с выходом порции 125 гр. Определить пищевую и энергетическую ценность данного блюда.

17. Рассчитать количество сырья и продуктов для приготовления 30 порций блюда «Икра свекольная», с выходом порции 145 гр. Определить пищевую и энергетическую ценность данного блюда.

18. Рассчитать количество сырья и продуктов для приготовления 10 порций блюда «Икра овощная», с выходом порции 125 гр. Определить пищевую и энергетическую ценность данного блюда.

19. Рассчитать количество сырья и продуктов для приготовления 20 порций блюда «Салат яичный», с выходом порции 135 гр. Определить пищевую и энергетическую ценность данного блюда.

20. Рассчитать количество сырья и продуктов для приготовления 15 порций блюда «Бутерброд с икрой зернистой», с выходом порции 100 гр. Определить пищевую и энергетическую ценность данного блюда.

21. Рассчитать количество сырья и продуктов для приготовления 10 порций блюда «Салат из цветной капусты, помидоров и зелени», с выходом порции 145 гр. Определить пищевую и энергетическую ценность данного блюда.

22. Рассчитать количество сырья и продуктов для приготовления 10 порций соуса «Польского», с выходом порции 25 гр. Определить пищевую и энергетическую ценность данного соуса.

23. Рассчитать количество сырья и продуктов для приготовления 10 порций соуса «Соуса яичного сладкого», с выходом порции 35 гр. Определить пищевую и энергетическую ценность данного соуса.

24. Рассчитать количество сырья и продуктов для приготовления 10 порций пасты «Сырной», с выходом порции 45 гр. Определить пищевую и энергетическую ценность данного соуса.

25. Рассчитать количество сырья и продуктов для приготовления 10 порций соуса «Майонез с корнишонами», с выходом порции 55 гр. Определить пищевую и энергетическую ценность данного соуса.

26. Рассчитать количество сырья и продуктов для приготовления 10 порций соуса «Заправка горчичная», с выходом порции 45 гр. Определить пищевую и энергетическую ценность данного соуса.

6.4 Дифференцированный зачет по производственной практике

Инструкция

Внимательно прочитайте задание.

Вы можете воспользоваться:

- Сборником рецептов блюд и кулинарных изделий для предприятий общественного питания;
- калькулятором;
- технологическим оборудованием, кухонной и столовой посудой, инвентарём и инструментами, имеющимися в учебном кулинарном цехе.

Вариант № 1

Внимательно прочитайте задание.

Выполните задания 1, 2 и 3.

Задание 1.

Задание 2.

Задание 3.

Составьте технологические карты на приготовляемое блюдо.

Приготовьте и оформите блюдо на подачу

Представьте блюдо для оценивания экзаменаторам.

Максимальное время выполнения заданий – 160 мин.

Задание варианта № 1.

Приготовить банкетную холодную закуску «Канapé с гастрономических продуктов» (не менее 5 ингредиентов, рецептура на выбор) + соус.

Вариант № 2

Внимательно прочитайте задание.

Выполните задания 1, 2 и 3. 40

Задание 1.

Задание 2.

Задание 3.

Составьте технологические карты на приготовляемое блюдо.

Приготовьте и оформите блюдо на подачу

Представьте блюдо для оценивания экзаменаторам.

Максимальное время выполнения заданий – 160 мин.

Задание варианта № 2.

Приготовить холодное блюдо «Салат столичный» (рецептура 98) + соус.

Вариант № 3

Внимательно прочитайте задание.

Выполните задания 1, 2 и 3.

Задание 1.

Задание 2.

Задание 3.

Составьте технологические карты на приготовляемое блюдо.

Приготовьте и оформите блюдо на подачу

Представьте блюдо для оценивания экзаменаторам.

Максимальное время выполнения заданий – 160 мин.

Задание варианта № 3.

Приготовить банкетную холодную закуску «Корзиночки из песочного теста с салатом» (рецептура 32) + соус для салата.

Вариант № 4

Внимательно прочитайте задание.

Выполните задания 1, 2 и 3.

Задание 1.

Задание 2.

Задание 3.

Составьте технологические карты на приготовляемое блюдо.

Приготовьте и оформите блюдо на подачу

Представьте блюдо для оценивания экзаменаторам.

Максимальное время выполнения заданий – 160 мин.

Задание варианта № 4.

Приготовить холодное блюдо «Салат слоёный из рыбы и овощей» (собственный рецепт) + соус.

Вариант № 5

Внимательно прочитайте задание.

Выполните задания 1, 2 и 3.

Задание 1.

Задание 2.

Задание 3.

Составьте технологические карты на приготовляемое блюдо.

Приготовьте и оформите блюдо на подачу

Представьте блюдо для оценивания экзаменаторам.

Максимальное время выполнения заданий – 160 мин.

Задание варианта 5

Приготовить холодное блюдо «Винегрет овощной с квашеной капустой» (рецептура 100) + соус.

Вариант № 6

Внимательно прочитайте задание.

Выполните задания 1, 2 и 3.

Задание 1.

Максимальное время выполнения заданий – 160 мин.

Задание варианта 6.

Приготовить холодное блюдо «Заливное из мяса» (рецептура 155) + соус.

Вариант № 7

Внимательно прочитайте задание.

Выполните задания 1, 2 и 3.

Задание 1.

Задание 2.

Задание 3.

Составьте технологические карты на приготовляемое блюдо.

Приготовьте и оформите блюдо на подачу

Представьте блюдо для оценивания экзаменаторам.

Максимальное время выполнения заданий – 160 мин.

Задание варианта 7.

Приготовить холодное блюдо «Сельдь под шубой» (собственный рецепт) + соус.

Вариант № 8

Внимательно прочитайте задание.

Выполните задания 1, 2 и 3.

Задание 1.

Задание 2.

Задание 3.

Составьте технологические карты на приготовляемое блюдо.

Приготовьте и оформите блюдо на подачу

Представьте блюдо для оценивания экзаменаторам.

Максимальное время выполнения заданий – 160 мин.

Задание варианта 8.

Приготовить заливное блюдо «Язык заливной» (рецептура 155) + соус.

Вариант № 9

Внимательно прочитайте задание.

Выполните задания 1, 2 и 3.

Задание 1.

Задание 2.

Задание 3.

Составьте технологические карты на приготовляемое блюдо.

Приготовьте и оформите блюдо на подачу

Представьте блюдо для оценивания экзаменаторам.

Максимальное время выполнения заданий – 160 мин.

Задание варианта 9.

Приготовить холодное блюдо «Салат с птицей» (рецептура 99) + соус.

Вариант № 10

Внимательно прочитайте задание.

Выполните задания 1, 2 и 3.

Задание 1.

Задание 2.

Задание 3.

Составьте технологические карты на приготовляемое блюдо.

Приготовьте и оформите блюдо на подачу

Представьте блюдо для оценивания экзаменаторам.

Максимальное время выполнения заданий – 160 мин.

Задание варианта 10

Приготовить холодное блюдо «Винегрет мясной» (рецептура 106) + соус

Вариант № 11

Внимательно прочитайте задание. 42

Выполните задания 1, 2 и 3.

Задание 1.

Задание 2.

Задание 3.

Составьте технологические карты на приготовляемое блюдо.

Приготовьте и оформите блюдо на подачу

Представьте блюдо для оценивания экзаменаторам.

Максимальное время выполнения заданий – 160 мин.

Задание варианта 11.

Приготовить холодную закуску «Овощной террин»

Вариант № 12

Внимательно прочитайте задание.

Выполните задания 1, 2 и 3.

Составьте технологические карты

- Задание 1. на приготавливаемое блюдо.
Задание 2. Приготовьте и оформите блюдо на подачу
Задание 3. Представьте блюдо для оценивания экзаменаторам.

Максимальное время выполнения заданий – 160 мин.

Задание варианта 12.

Приготовить холодное блюдо «Рыба, жареная под маринадом» (рецептура 140).

Вариант № 13

Внимательно прочитайте задание.

Выполните задания 1, 2 и 3.

- Задание 1. Составьте технологические карты на приготавливаемое блюдо.
Задание 2. Приготовьте и оформите блюдо на подачу
Задание 3. Представьте блюдо для оценивания экзаменаторам.

Максимальное время выполнения заданий – 160 мин.

Задание варианта 13

Приготовить заливное блюдо «Рыба заливная с гарниром» (рецептура 138) + соус.

Вариант № 14

Внимательно прочитайте задание.

Выполните задания 1, 2 и 3.

- Задание 1. Составьте технологические карты на приготавливаемое блюдо.
Задание 2. Приготовьте и оформите блюдо на подачу
Задание 3. Представьте блюдо для оценивания экзаменаторам.

Максимальное время выполнения заданий – 160 мин.

Задание варианта 14

Приготовить заливное блюдо «Заливное из птицы» (рецептура 156) + соус.

Вариант № 15

Внимательно прочитайте задание.

Выполните задания 1, 2 и 3.

- Задание 1. Составьте технологические карты на приготавливаемое блюдо.
Задание 2. Приготовьте и оформите блюдо на подачу
Задание 3. Представьте блюдо для оценивания экзаменаторам.

Максимальное время выполнения заданий – 160 мин.

Задание варианта 15

Приготовить холодное блюдо «Голень куриная, фаршированная» (собственный рецепт) + соус.