

МИНОБРНАУКИ РОССИИ  
ВЛАДИВОСТОКСКИЙ ГОСУДАРСТВЕННЫЙ УНИВЕРСИТЕТ  
ЭКОНОМИКИ И СЕРВИСА

**РАБОЧАЯ ПРОГРАММА  
УЧЕБНОЙ ДИСЦИПЛИНЫ**

ОГСЭ.05 Психология общения

программы подготовки специалистов среднего звена

43.02.10 Туризм

Форма обучения: *очная*

Владивосток 2022

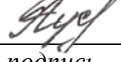
Рабочая программа учебной дисциплины ОГСЭ.05 «Психология общения» разработана в соответствии с требованиями Федерального государственного образовательного стандарта среднего профессионального образования по специальности 43.02.10 Туризм, утвержденного приказом Минобрнауки России от 07.05.2017, №474, примерной образовательной программой.

Разработчик(и):

Никульченкова Наталья Павловна, преподаватель первой категории Академического колледжа ВГУЭС

Рассмотрено и одобрено на заседании цикловой методической комиссии

Протокол № 9 от « 16 » 05 20 22 г.

Председатель ЦМК  А.Д. Гусакова  
*подпись*

## **СОДЕРЖАНИЕ**

<b>1</b>	<b>ОБЩИЕ СВЕДЕНИЯ</b>	<b>4</b>
<b>2</b>	<b>СТРУКТУРА И СОДЕРЖАНИЕ УЧЕБНОЙ ДИСЦИПЛИНЫ</b>	<b>4</b>
<b>3</b>	<b>УСЛОВИЯ РЕАЛИЗАЦИИ ПРОГРАММЫ ДИСЦИПЛИНЫ</b>	<b>10</b>
<b>4</b>	<b>КОНТРОЛЬ РЕЗУЛЬТАТОВ ОСВОЕНИЯ УЧЕБНОЙ ДИСЦИПЛИНЫ</b>	<b>11</b>

# 1. ОБЩИЕ СВЕДЕНИЯ ОГСЭ.05 ПСИХОЛОГИЯ ОБЩЕНИЯ

## 1.1. Место учебной дисциплины в структуре

Учебная дисциплина ОГСЭ.05 Психология общения является частью общего гуманитарного и социально-экономического цикла основной образовательной программы в соответствии с ФГОС СПО по специальности 43.02.10 Туризм.

## 1.2. Цель и планируемые результаты освоения дисциплины:

По итогам освоения дисциплины, обучающиеся должны продемонстрировать результаты обучения, соотнесенные с результатами освоения ООП СПО, приведенные в таблице:

Код ОК, ПК	Умения	Знания
ОК 1 ОК 2 ОК 3 ОК 4 ОК 5 ОК 6 ОК 7 ОК 8 ОК 9	<ul style="list-style-type: none"><li>– использовать первичные профессиональные навыки и умения;</li><li>– планировать будущую профессиональную деятельность;</li><li>– организовывать собственную деятельность; выбирать методы и способы для выполнения профессиональных задач; анализировать свои потребности в ресурсах;</li><li>– планировать распределение ресурсов в соответствии с заданным способом решения задачи;</li><li>– самостоятельно задавать критерии для анализа рабочей ситуации;</li><li>– определять проблему на основе самостоятельно проведенного анализа ситуации;</li><li>– выбирать эффективные способы и алгоритмы разрешения стандартных и нестандартных ситуаций;</li><li>– оценивать последствия принятых решений;</li><li>– использовать современные приемы и способы поиска и использования информации;</li><li>– самостоятельно находить источник информации по заданному вопросу;</li><li>– формулировать вопросы,</li></ul>	<ul style="list-style-type: none"><li>– социальную значимость будущей профессии</li><li>– ресурсы для решения поставленной задачи в соответствии с заданным способом деятельности;</li><li>– эффективные способы и алгоритмы разрешения стандартных и нестандартных ситуаций;</li><li>– основные современные приемы и способы поиска информации;</li><li>– программно-технические средства, производственные процессы и методы, которые обеспечивают сбор, хранение, обработку, анализы и распространение информации;</li><li>– правила и принципы работы в коллективе и в команде, правила общения участия в групповом обсуждении, высказываясь в соответствии с заданной процедурой и по заданному вопросу;</li><li>– нормы публичной речи и регламент, используя паузы для выделения смысловых блоков своей речи;</li><li>– поставленные задачи каждого члена группы;</li><li>– анализировать работу членов группы и результат выполненного задания;</li><li>– оценивать работу и контролировать работу группы;</li><li>– трудности, с которыми столкнулся при решении задачи, и пути их преодоления/избегания в дальнейшей профессиональной деятельности;</li><li>– современных технологии, которые применяются в профессиональной</li></ul>

	<p>нацеленные на получение недостающей информации;</p> <ul style="list-style-type: none"> <li>– эффективно использовать программно-технические средства, производственные процессы и методы, которые обеспечивают сбор, хранение, обработку, анализы и распространение информации;</li> <li>– в разных видах профессиональной деятельности;</li> <li>– эффективно взаимодействовать с участниками команды, коллегами, руководством, продуктивно работать в команде и коллективе, разрешать конфликтные ситуации в команде и коллективе;</li> <li>– самостоятельно определять причины успехов и неудач в профессиональной деятельности;</li> <li>– анализировать и формулировать запрос на внутренние ресурсы (знания, умения, навыки, способы деятельности, ценности, установки) для решения профессиональных задач и личностного развития</li> <li>– анализировать технологии, применяемые в профессиональной деятельности;</li> <li>– выбирать технологии для своей профессиональной деятельности</li> </ul>	<p>деятельности.</p>
--	--	----------------------

## 2. СТРУКТУРА И СОДЕРЖАНИЕ УЧЕБНОЙ ДИСЦИПЛИНЫ

### 2.1. Объем учебной дисциплины и виды учебной работы

<b>Вид учебной работы</b>	<b>Объем часов</b>
<b>Объем образовательной программы учебной дисциплины</b>	<b>51</b>
в том числе:	
– теоретическое обучение	17
– практические занятия	17
– лабораторные занятия	-
– курсовая работа (проект)	-
– самостоятельная работа	15
– консультация	2
– промежуточная аттестация – дифференцированный зачет	

## 2.2. Тематический план и содержание

Наименование разделов и тем	Содержание учебного материала, лабораторные работы и практические занятия, самостоятельная работа обучающихся, курсовая работа (проект)	Объем часов	Коды компетенций, формированию которых способствует элемент программы
1	2	3	4
<b>Тема 1 Основные характеристики процесса общения</b>	<b>Содержание учебного материала</b>		
	1. Человек как развивающаяся сверхсистема. Общение как фактор человеческой жизнедеятельности. Влияние общения на личностное развитие человека. Функции общения. Общение как средство удовлетворения потребностей. Потребность в общении. Цели общения. Виды общения. Критерии удовлетворенности общением. Понятие личной эффективности. Понятие коммуникативной компетентности. Критерии и компоненты коммуникативных умений. Способы развития коммуникативной компетентности. Общение в системе общественных и межличностных отношений. Виды межличностных отношений.	2	ОК 01, ОК 02, ОК 03, ОК 04, ОК 05, ОК 06, ОК 07, ОК 08, ОК 09, ОК 10, ОК 11, ОК 12
	2. Анатомия общения Участники. Контекст. Сообщение. Значение-символы. Кодирование и декодирование. Форма и организация общения. Внешние факторы и эффективность общения. Каналы передачи информации. Обратная связь. Модель процесса общения. Коммуникативные барьеры. Гендерные и возрастные особенности общения. Особенности межкультурной коммуникации.	2	ОК 01, ОК 02, ОК 03, ОК 04, ОК 05, ОК 06, ОК 07, ОК 08, ОК 09, ОК 10, ОК 11, ОК 12
	<b>Самостоятельная работа обучающихся №1 «Личностные характеристики субъектов общения»</b>		
	1. Изучить личностные характеристики, влияющие на общение. Изучить собственные личностные характеристики посредством самодиагностики.	4	ОК 06, ОК 07
	<b>Самостоятельная работа обучающихся №2 «Повышение личной эффективности и ресурсы для самообразования»</b>		
1. Изучить дополнительные материалы по теме. Выполнить упражнения, направленные на повышение личной эффективности. Записать выводы по результатам выполнения упражнений. Найти, проанализировать и обобщить существующие ресурсы для самообразования. Составить примерный персональный план по самообразованию на один год.	3	ОК 06, ОК 07	

Наименование разделов и тем	Содержание учебного материала, лабораторные работы и практические занятия, самостоятельная работа обучающихся, курсовая работа (проект)	Объем часов	Коды компетенций, формированию которых способствует элемент программы
<b>Тема 2 Установление контакта</b>	<b>Содержание учебного материала</b>		
	1. Техники и приемы установления контакта, этапы развития отношений. Доверие как основа эффективной коммуникации.	2	ОК 01, ОК 02, ОК 03, ОК 04, ОК 05, ОК 06, ОК 07, ОК 08, ОК 09, ОК 10, ОК 11, ОК 12
	<b>Практическое занятие №1 «Эффективное поведение в ситуации знакомства»</b>		
	1. Проанализировать коммуникативные ситуации – примеры неэффективного поведения при знакомстве. Получить опыт применения техник и приемов установления и поддержания контакта. Получить опыт применения техник и приемов установления контакта с аудиторией при публичном выступлении.	2	ОК 03, ОК 10, ОК 12
<b>Практическое занятие №2 «Приемы и техники установления доверительных отношений»</b>			
1. Проанализировать коммуникативные ситуации – примеры поведения, разрушающего доверие. Получить опыт применения техник и приемов ведения беседы, слушания, достижения взаимопонимания.	2	ОК 03, ОК 10, ОК 12	
<b>Тема 3 Перцептивная сторона общения</b>	<b>Содержание учебного материала</b>		
	1. Понятие социальной перцепции. Место социальной перцепции в общении. Виды и механизмы межличностного восприятия. Атрибуция как базовый механизм межличностного познания. Фундаментальная ошибка атрибуции. Понятие аттракции. Шкала, компоненты и закономерности возникновения аттракции. Понятие самопрезентации. Направленное формирование первого впечатления. Основные стратегии самопрезентации. Особенности восприятия в условиях публичного выступления.	2	ОК 01, ОК 02, ОК 03, ОК 04, ОК 05, ОК 06, ОК 07, ОК 08, ОК 09, ОК 10, ОК 11, ОК 12



Наименование разделов и тем	Содержание учебного материала, лабораторные работы и практические занятия, самостоятельная работа обучающихся, курсовая работа (проект)	Объем часов	Коды компетенций, формированию которых способствует элемент программы
	<b>Самостоятельная работа обучающихся №3 «Техники эффективной самопрезентации»</b>		
	1. Изучить дополнительные материалы по теме. Составить рекомендации для совершенствования навыков самопрезентации.	2	ОК 04, ОК 05, ОК 06, ОК 10, ОК 11, ОК 12
<b>Тема 4 Эмоции и чувства в общении.</b>	<b>Содержание учебного материала</b>		
	1. Эмоциональная сфера личности, понятие базовых эмоций, понятие эмпатии. Эмоции как ресурс. Понятие стресса, причины стресса, понятие стрессоустойчивости. Понятие саморегуляции, техники и приемы саморегуляции.	2	ОК 01, ОК 02, ОК 03, ОК 04, ОК 05, ОК 06, ОК 07, ОК 08, ОК 09, ОК 10, ОК 11, ОК 12
	<b>Практическое занятие №3 «Эмоции и саморегуляция»</b>		
	1. Получить опыт по распознаванию эмоций у себя и других по вербальным и невербальным сигналам.	2	ОК 02, ОК 03, ОК 04, ОК 05, ОК 06, ОК 07, ОК 09, ОК 10, ОК 11
	2. Проанализировать коммуникативные ситуации – примеры неэффективного поведения в стрессовой ситуации. Определить уровень стресса посредством самодиагностики (под руководством преподавателя). Получить опыт применения техник и приемов саморегуляции (успокоение, восстановление, активизация). Составить персональные рекомендации по повышению стрессоустойчивости.	2	ОК 01, ОК 06, ОК 10
<b>Тема 5 Коммуникативная сторона общения</b>	<b>Содержание учебного материала</b>		
	1. Условия эффективного обмена информацией. Средства общения. Вербальная коммуникация. Речь и интеллект. Особенности устной и письменной коммуникации. Культура речи и речевой этикет. Коммуникация в сети Интернет. Слушание как коммуникативный процесс, его роль в коммуникации. Виды слушания. Эффективное	2	ОК 01, ОК 02, ОК 03, ОК 04, ОК 05, ОК 06, ОК 07, ОК 08, ОК 09, ОК 10,

Наименование разделов и тем	Содержание учебного материала, лабораторные работы и практические занятия, самостоятельная работа обучающихся, курсовая работа (проект)		Объем часов	Коды компетенций, формированию которых способствует элемент программы
		слушание. Публичное выступление и его структура. Требования к поведению говорящего. Информационная (информативная) речь и её особенности. Техника речи. Языковые средства улучшения речи.		ОК 11, ОК 12
	2.	Сущность невербальной коммуникации. Зрительный контакт. Жесты. Позы. Мимика. Пространственные особенности организации коммуникации. Расстояние, температура, освещение и цвет. Культурные различия в организации коммуникативного пространства. Пространственная и временная организация публичного выступления.	2	ОК 01, ОК 02, ОК 03, ОК 04, ОК 05, ОК 06, ОК 07, ОК 08, ОК 09, ОК 10, ОК 11, ОК 12
	<b>Практическое занятие №4 «Тренинг ораторского мастерства»</b>			
	1.	Получить опыт выполнения упражнений на совершенствование речевых способностей. Получить опыт выполнения упражнений на развитие умения говорить убедительно. Получить опыт выполнения упражнений на развитие речевой креативности.	2	ОК 02, ОК 06, ОК 10
	<b>Самостоятельная работа обучающихся №4 «Креативность речи и мышления»</b>			
1.	Изучить дополнительные материалы по теме. Выполнить упражнения, направленные на развитие креативности речи. Записать выводы по результатам выполнения упражнений.	2	ОК 02, ОК 06, ОК 10	
<b>Тема 6 Интерактивная сторона общения</b>	<b>Содержание учебного материала</b>		3	ОК 01, ОК 02, ОК 03, ОК 04, ОК 05, ОК 06, ОК 07, ОК 08, ОК 09, ОК 10, ОК 11, ОК 12
1.	Интеракция как обмен действиями в общении. Теории межличностного взаимодействия. Позиции в общении. Формальное и неформальное общение. Основные виды ситуаций взаимодействия. Особенности группового взаимодействия. Социальные роли и социальные статусы. Условия эффективного взаимодействия в рабочих (профессиональных) группах. Основные понятия психологии конфликтного общения. Стратегии поведения в конфликтной ситуации. Переговоры в конфликтной ситуации. Характеристика психологического влияния как воздействия. Признаки манипуляции. Ассертивность в общении.			

Наименование разделов и тем	Содержание учебного материала, лабораторные работы и практические занятия, самостоятельная работа обучающихся, курсовая работа (проект)	Объем часов	Коды компетенций, формированию которых способствует элемент программы
<b>Практическое занятие №5 «Приемы и техники организации совместной деятельности»</b>			
1.	Проанализировать коммуникативные ситуации – примеры эффективной и неэффективной коммуникации в условиях совместной деятельности. Получить опыт совместной деятельности в условиях моделируемой коммуникативной ситуации (планирование и достижение цели). Получить опыт выполнения упражнений на развитие умения делегировать задачи.	2	ОК 02, ОК 03, ОК 04, ОК 05, ОК 06, ОК 10, ОК 11, ОК 12
<b>Практическое занятие №6 «Личные границы и асертивное поведение. Техники противостояния психологическому влиянию»</b>			
1.	Получить опыт выполнения упражнений на определение личных границ и личных границ партнера по общению. Получить практический опыт по распознаванию манипуляций в общении. Получить опыт выполнения упражнений, направленных на развитие навыков асертивного (уверенного) поведения.	2	ОК 02, ОК 03, ОК 04, ОК 05, ОК 06, ОК 10, ОК 11, ОК 12
<b>Практическое занятие №7 «Конструктивное поведение в конфликтной ситуации»</b>			
1.	Проанализировать коммуникативные ситуации – примеры конфликтных ситуаций. Получить опыт выполнения упражнений на развитие навыков конструктивного поведения в конфликтной ситуации. Получить опыт выполнения упражнений на развитие умения вести переговоры в конфликтной ситуации.	3	ОК 02, ОК 03, ОК 04, ОК 05, ОК 06, ОК 10, ОК 11, ОК 12
<b>Самостоятельная работа обучающихся №5 «Проблемы общения в современных условиях»</b>			
1.	Выделить актуальную проблему общения в современных условиях, обобщить информацию по изученной проблеме. Оформить результаты в виде творческой работы (эссе, инфографика, графическая работа, плакат, видеоролик и пр.)	4	ОК 02, ОК 03, ОК 04, ОК 05, ОК 06, ОК 10, ОК 11, ОК 12
<b>Консультация</b>		2	
<b>Всего:</b>		<b>51</b>	

### 3. УСЛОВИЯ РЕАЛИЗАЦИИ УЧЕБНОЙ ДИСЦИПЛИНЫ

#### 3.1. Требования к минимальному материально-техническому обеспечению

Для реализации программы учебной дисциплины предусмотрено наличие следующих специальных помещений:

##### **Кабинет социально-гуманитарных дисциплин**

**Основное оборудование:** Доска подкатная; Мультимедийный комплект (проектор Casio XJ-V2, экран Lumien Eco Picture); Парты ученические двойные; Стол преподавателя; Стулья.

**Программное обеспечение:** 1. Microsoft Windows 7 Professional (ООО "Пасифик Компьютеры Групп", ГК №55 от 03.05.2011 г., лицензия №48467770 от 06.05.2011 г.). 2. Microsoft Office ProPlus 2010 Russian Acdmс (ООО "Пасифик Компьютеры Групп", ГК №254 от 01.11.2010 г., лицензия №47549521 от 15.10.2010 г., бессрочно). 3. СПС КонсультантЮрист: Версия Проф (ООО "Базис", договор №2019-596 от 25.12.2019 г., лицензия №2567, действие от 01.01.2020 г.). 4. Google Chrome (свободное). 5. Adobe Acrobat Reader (свободное).

#### 3.2. Информационное обеспечение обучения.

Для реализации программы учебной дисциплины библиотечный фонд ВГУЭС укомплектован печатными и электронными изданиями.

Обучающиеся из числа инвалидов и лиц с ограниченными возможностями здоровья обеспечены печатными и (или) электронными образовательными ресурсами в формах, адаптированных к ограничениям их здоровья.

#### Основная литература

- 1 Бороздина, Г. В. Психология общения: учебник и практикум для среднего профессионального образования / Г. В. Бороздина, Н. А. Кормнова; под общей редакцией Г. В. Бороздиной. — Москва: Издательство Юрайт, 2021. — 463 с. — (Профессиональное образование). — ISBN 978-5-534-00753-4. — Текст: электронный // ЭБС Юрайт [сайт]. — URL: <https://urait.ru/bcode/469702> (дата обращения: 11.05.2022).
- 2 Корягина, Н. А. Психология общения: учебник и практикум для среднего профессионального образования / Н. А. Корягина, Н. В. Антонова, С. В. Овсянникова. — Москва: Издательство Юрайт, 2021. — 437 с. — (Профессиональное образование). — ISBN 978-5-534-00962-0. — Текст: электронный // ЭБС Юрайт [сайт]. — URL: <https://urait.ru/bcode/469549> (дата обращения: 11.05.2022).
- 3 Леонов, Н. И. Психология общения: учебное пособие для среднего профессионального образования / Н. И. Леонов. — 4-е изд., перераб. и доп. — Москва: Издательство Юрайт, 2021. — 193 с. — (Профессиональное образование). — ISBN 978-5-534-10454-7. — Текст: электронный // ЭБС Юрайт [сайт]. — URL: <https://urait.ru/bcode/474640> (дата обращения: 11.05.2022).
- 4 Садовская, В. С. Психология общения: учебник и практикум для среднего профессионального образования / В. С. Садовская, В. А. Ремизов. — 2-е изд., испр. и доп. — Москва: Издательство Юрайт, 2021. — 169 с. — (Профессиональное образование). — ISBN 978-5-534-07046-0. — Текст: электронный // ЭБС Юрайт [сайт]. — URL: <https://urait.ru/bcode/471154> (дата обращения: 11.05.2022).

## Дополнительна литература:

- 1 Болотова, А. К. Социальные коммуникации. Психология общения: учебник и практикум для среднего профессионального образования / А. К. Болотова, Ю. М. Жуков, Л. А. Петровская. — 2-е изд., перераб. и доп. — Москва: Издательство Юрайт, 2021. — 272 с. — (Профессиональное образование). — ISBN 978-5-534-09111-3. — Текст: электронный // ЭБС Юрайт [сайт]. — URL: <https://urait.ru/bcode/471015> (дата обращения: 11.05.2022).
- 2 Бытовая культура и этикет народов мира: межкультурная коммуникация: учебное пособие для среднего профессионального образования / Ю. В. Таратухина [и др.]; под редакцией Ю. В. Таратухиной, С. Н. Безус. — Москва: Издательство Юрайт, 2021. — 265 с. — (Профессиональное образование). — ISBN 978-5-534-10558-2. — Текст: электронный // ЭБС Юрайт [сайт]. — URL: <https://urait.ru/bcode/475823> (дата обращения: 11.05.2022).
- 3 Душкина, М. Р. Психология влияния в социальных коммуникациях: психологическое воздействие — методы и технологии: монография / М. Р. Душкина. — 2-е изд., испр. и доп. — Москва: Издательство Юрайт, 2021. — 213 с. — (Актуальные монографии). — ISBN 978-5-534-12739-3. — Текст: электронный // ЭБС Юрайт [сайт]. — URL: <https://urait.ru/bcode/476821> (дата обращения: 11.05.2022).
- 4 Коноваленко, М. Ю. Психология общения: учебник и практикум для среднего профессионального образования / М. Ю. Коноваленко. — 2-е изд., перераб. и доп. — Москва: Издательство Юрайт, 2021. — 476 с. — (Профессиональное образование). — ISBN 978-5-534-11060-9. — Текст: электронный // ЭБС Юрайт [сайт]. — URL: <https://urait.ru/bcode/469732> (дата обращения: 11.05.2022).
- 5 Корягина, Н. А. Социальная психология. Теория и практика: учебник и практикум для среднего профессионального образования / Н. А. Корягина, Е. В. Михайлова. — Москва: Издательство Юрайт, 2019. — 492 с. — (Профессиональное образование). — ISBN 978-5-534-11041-8. — Текст: электронный // ЭБС Юрайт [сайт]. — URL: <https://urait.ru/bcode/444278> (дата обращения: 11.05.2022).

## Электронные ресурсы

- 1 Журнал «Популярная психология»
- 2 Портал о саморазвитии
- 3 Портал психологических изданий

## 4. КОНТРОЛЬ И ОЦЕНКА РЕЗУЛЬТАТОВ ОСВОЕНИЯ УЧЕБНОЙ ДИСЦИПЛИНЫ

Результаты обучения	Критерии оценки	Методы оценки
Социальную значимость будущей профессии.	Называет социальную значимость будущей профессии.	Устное собеседование Тестирование
Ресурсы для решения поставленной задачи в соответствии с заданным способом деятельности.	Перечисляет ресурсы для решения поставленной задачи в соответствии с заданным способом деятельности.	Устное собеседование Тестирование
Эффективные способы и	Перечисляет эффективные	

алгоритмы разрешения стандартных и нестандартных ситуаций.	способы и алгоритмы разрешения стандартных и нестандартных ситуаций.	
Основные современные приемы и способы поиска информации.	Перечисляет основные современные приемы и способы поиска информации.	Устное собеседование Тестирование
Программно-технические средства, производственные процессы и методы, которые обеспечивают сбор, хранение, обработку, анализы и распространение информации.	Перечисляет программно-технические средства, производственные процессы и методы, которые обеспечивают сбор, хранение, обработку, анализы и распространение информации.	Устное собеседование Тестирование
Правила и принципы работы в коллективе и в команде, правила общения участия в групповом обсуждении, высказываясь в соответствии с заданной процедурой и по заданному вопросу.	Перечисляет и может раскрыть правила и принципы работы в коллективе и в команде, правила общения участия в групповом обсуждении, высказываясь в соответствии с заданной процедурой и по заданному вопросу.	Устное собеседование Тестирование
Нормы публичной речи и регламент, используя паузы для выделения смысловых блоков своей речи.	Называет нормы публичной речи и регламент, используя паузы для выделения смысловых блоков своей речи.	Устное собеседование Тестирование
Поставленные задачи каждого члена группы.	Перечисляет и раскрывает поставленные задачи каждого члена группы.	Устное собеседование Тестирование
Трудности, с которыми столкнулся при решении задачи, и пути их преодоления/избегания в дальнейшей профессиональной деятельности.	Называет трудности, с которыми столкнулся при решении задачи, и пути их преодоления/избегания в дальнейшей профессиональной деятельности.	Устное собеседование Тестирование
Современные технологии, которые применяются в профессиональной деятельности.	Перечисляет современные технологии, которые применяются в профессиональной деятельности.	Устное собеседование Тестирование
Использовать первичные профессиональные навыки и умения.	Демонстрирует первичные профессиональные навыки и умения.	Выполнение письменных заданий. Решение кейс-задач.
Планировать будущую профессиональную	Демонстрирует умение планировать будущую профессиональную	Выполнение письменных заданий. Решение кейс-задач.

деятельность.	деятельность.	
Организовывать собственную деятельность, выбирать методы и способы для выполнения профессиональных задач, анализировать свои потребности в ресурсах;	Демонстрирует умение организовывать собственную деятельность, выбирать методы и способы для выполнения профессиональных задач, анализировать свои потребности в ресурсах;	Выполнение письменных заданий. Решение кейс-задач.
Планировать распределение ресурсов в соответствии с заданным способом решения задачи.	Демонстрирует умение планировать распределение ресурсов в соответствии с заданным способом решения задачи.	Выполнение письменных заданий. Решение кейс-задач.
Самостоятельно задавать критерии для анализа рабочей ситуации.	Демонстрирует умение самостоятельно задавать критерии для анализа рабочей ситуации.	Выполнение письменных заданий. Решение кейс-задач.
Определять проблему на основе самостоятельно проведенного анализа ситуации.	Демонстрирует умение определять проблему на основе самостоятельно проведенного анализа ситуации.	Выполнение письменных заданий. Решение кейс-задач.
Выбирать эффективные способы и алгоритмы разрешения стандартных и нестандартных ситуаций.	Демонстрирует умение выбирать эффективные способы и алгоритмы разрешения стандартных и нестандартных ситуаций.	Выполнение письменных заданий. Решение кейс-задач.
Оценивать последствия принятых решений.	Демонстрирует умение оценивать последствия принятых решений.	Выполнение письменных заданий. Решение кейс-задач.
Использовать современные приемы и способы поиска и использования информации.	Демонстрирует умение использовать современные приемы и способы поиска и использования информации.	Выполнение письменных заданий. Решение кейс-задач.
Самостоятельно находить источник информации по заданному вопросу.	Демонстрирует умение самостоятельно находить источник информации по заданному вопросу.	Выполнение письменных заданий. Решение кейс-задач.
Анализировать работу членов группы и результат выполненного задания.	Демонстрирует умение анализировать работу членов группы и результат выполненного задания.	Выполнение письменных заданий. Решение кейс-задач.
Оценивать работу и контролировать работу группы.	Демонстрирует умение оценивать работу и контролировать работу группы.	Выполнение письменных заданий. Решение кейс-задач.

Формулировать вопросы, нацеленные на получение недостающей информации.	Демонстрирует умение формулировать вопросы, нацеленные на получение недостающей информации.	Выполнение письменных заданий. Решение кейс-задач.
Эффективно использовать программно-технические средства, производственные процессы и методы, которые обеспечивают сбор, хранение, обработку, анализы и распространение информации.	Демонстрирует умение эффективно использовать программно-технические средства, производственные процессы и методы, которые обеспечивают сбор, хранение, обработку, анализы и распространение информации.	Выполнение письменных заданий. Решение кейс-задач.
Эффективно взаимодействовать с участниками команды, коллегами, руководством, продуктивно работать в команде и коллективе, разрешать конфликтные ситуации в команде и коллективе.	Демонстрирует умение эффективно взаимодействовать с участниками команды, коллегами, руководством, продуктивно работать в команде и коллективе, разрешать конфликтные ситуации в команде и коллективе.	Выполнение письменных заданий. Решение кейс-задач.
Самостоятельно определять причины успехов и неудач в профессиональной деятельности.	Демонстрирует умение самостоятельно определять причины успехов и неудач в профессиональной деятельности.	Выполнение письменных заданий. Решение кейс-задач.
Анализировать и формулировать запрос на внутренние ресурсы (знания, умения, навыки, способы деятельности, ценности, установки) для решения профессиональных задач и личностного развития.	Демонстрирует умение анализировать и формулировать запрос на внутренние ресурсы (знания, умения, навыки, способы деятельности, ценности, установки) для решения профессиональных задач и личностного развития.	Выполнение письменных заданий. Решение кейс-задач.
Анализировать технологии, применяемые в профессиональной деятельности.	Демонстрирует умение анализировать технологии, применяемые в профессиональной деятельности.	Выполнение письменных заданий. Решение кейс-задач.
Выбирать технологии для своей профессиональной деятельности.	Демонстрирует умение выбирать технологии для своей профессиональной деятельности.	Выполнение письменных заданий. Решение кейс-задач.



Для оценки достижения запланированных результатов обучения по дисциплине разработаны контрольно-оценочные средства для проведения текущего контроля и промежуточной аттестации, которые прилагаются к рабочей программе дисциплины.

МИНОБРНАУКИ РОССИИ  
ВЛАДИВОСТОКСКИЙ ГОСУДАРСТВЕННЫЙ УНИВЕРСИТЕТ  
ЭКОНОМИКИ И СЕРВИСА

**КОНТРОЛЬНО-ОЦЕНОЧНЫЕ СРЕДСТВА**  
для проведения текущего контроля и промежуточной аттестации  
по учебной дисциплине

ОГСЭ.05 Психология общения

программы подготовки специалистов среднего звена

43.02.10. Туризм

Форма обучения: *очная*

Владивосток 2022


Контрольно-оценочные средства для проведения текущего контроля и промежуточной аттестации по учебной дисциплине ОГСЭ.05 «Психология общения» разработаны в соответствии с требованиями ФГОС СПО по специальности 43.02.10. Туризм, утвержденного приказом Минобрнауки РФ от 07.05.2017, №474, примерной образовательной программой, рабочей программой учебной дисциплины.

Разработчик(и):

Никульченкова Наталья Павловна, преподаватель первой категории Академического колледжа ВГУЭС

Рассмотрено и одобрено на заседании цикловой методической комиссии

Протокол № 9 от «16» 05 20 22 г.

Председатель ЦМК  *А.Д. Гусакова*  
подпись

## 1 Общие сведения

Контрольно-оценочные средства (далее – КОС) предназначены для контроля и оценки образовательных достижений обучающихся, освоивших программу учебной дисциплины ОГСЭ. 05 Психология общения.

КОС включают в себя контрольные материалы для проведения текущего контроля успеваемости и промежуточной аттестации по дисциплине, которая проводится в форме дифференцированного зачёта (с использованием оценочного средства – тестирование, решение кейс-задач).

## 2 Планируемые результаты обучения по дисциплине, обеспечивающие результаты освоения образовательной программы

Код ОК, ПК	Код результата обучения	Наименование результата обучения
ОК 1 ОК 2 ОК 3 ОК 4 ОК 5 ОК 6 ОК 7 ОК 8 ОК 9	31	Социальную значимость будущей профессии.
	32	Ресурсы для решения поставленной задачи в соответствии с заданным способом деятельности.
	33	Эффективные способы и алгоритмы разрешения стандартных и нестандартных ситуаций.
	34	Основные современные приемы и способы поиска информации.
	35	Программно-технические средства, производственные процессы и методы, которые обеспечивают сбор, хранение, обработку, анализы и распространение информации.
	36	Правила и принципы работы в коллективе и в команде, правила общения участия в групповом обсуждении, высказываясь в соответствии с заданной процедурой и по заданному вопросу.
	37	Нормы публичной речи и регламент, используя паузы для выделения смысловых блоков своей речи.
	38	Поставленные задачи каждого члена группы.
	39	Трудности, с которыми столкнулся при решении задачи, и пути их преодоления/избегания в дальнейшей профессиональной деятельности.
	310	Современные технологии, которые применяются в профессиональной деятельности.
	У1	Использовать первичные профессиональные навыки и умения.
	У2	Планировать будущую профессиональную деятельность.
	У3	Организовывать собственную деятельность, выбирать методы и способы для выполнения профессиональных задач, анализировать свои потребности в ресурсах;
	У4	Планировать распределение ресурсов в соответствии с заданным способом решения задачи.
	У5	Самостоятельно задавать критерии для анализа рабочей ситуации.
	У6	Определять проблему на основе самостоятельно проведенного анализа ситуации.

Код ОК, ПК	Код результата обучения	Наименование результата обучения
ОК 1 ОК 2 ОК 3 ОК 4 ОК 5 ОК 6 ОК 7 ОК 8 ОК 9	У7	Выбирать эффективные способы и алгоритмы разрешения стандартных и нестандартных ситуаций.
	У8	Оценивать последствия принятых решений.
	У9	Использовать современные приемы и способы поиска и использования информации.
	У10	Самостоятельно находить источник информации по заданному вопросу.
	У11	Анализировать работу членов группы и результат выполненного задания.
	У12	Оценивать работу и контролировать работу группы.
	У13	Формулировать вопросы, нацеленные на получение недостающей информации.
	У14	Эффективно использовать программно-технические средства, производственные процессы и методы, которые обеспечивают сбор, хранение, обработку, анализы и распространение информации.
	У15	Эффективно взаимодействовать с участниками команды, коллегами, руководством, продуктивно работать в команде и коллективе, разрешать конфликтные ситуации в команде и коллективе.
	У16	Самостоятельно определять причины успехов и неудач в профессиональной деятельности.
	У17	Анализировать и формулировать запрос на внутренние ресурсы (знания, умения, навыки, способы деятельности, ценности, установки) для решения профессиональных задач и личностного развития.
	У18	Анализировать технологии, применяемые в профессиональной деятельности.
У19	Выбирать технологии для своей профессиональной деятельности.	

### 3 Соответствие оценочных средств контролируемым результатам обучения

#### 3.1 Средства, применяемые для оценки уровня теоретической подготовки

Краткое наименование раздела (модуля) / темы дисциплины	Код результата обучения	Показатель овладения результатами обучения	Наименование оценочного средства и представление его в КОС <sup>3</sup>	
			Текущий контроль	Промежуточная аттестация
Тема 1 Основные характеристики процесса общения	34	Основные современные приемы и способы поиска информации.	Устный опрос (п. 5.1, вопрос 1)	Тестирование (п. 6.1, вариант 1, вопрос 1,3; вариант 9, вопрос 7,8)

Краткое наименование раздела (модуля) / темы дисциплины	Код результата обучения	Показатель овладения результатами обучения	Наименование оценочного средства и представление его в КОС <sup>3</sup>	
			Текущий контроль	Промежуточная аттестация
Тема 1 Основные характеристики процесса общения	35	Программно-технические средства, производственные процессы и методы, которые обеспечивают сбор, хранение, обработку, анализы и распространение информации.	Устный опрос (п. 5.1, вопрос 5)	Тестирование (п. 6.1, вариант 1, вопрос 2,4-11, 13)
			Устный опрос (п. 5.1, вопрос 2)	Тестирование (п. 6.1, вариант 6, вопрос 3; вариант 11, вопрос 3)
	36	Правила и принципы работы в коллективе и в команде, правила общения участия в групповом обсуждении, высказываясь в соответствии с заданной процедурой и по заданному вопросу.	Устный опрос (п. 5.1, вопрос 7)	Тестирование (п. 6.1, вариант 3, вопрос 4,6)
			Устный опрос (п. 5.1, вопрос 12)	Тестирование (п. 6.1, вариант 10, вопрос 10; вариант 11 вопрос 3)
			Устный опрос (п. 5.1, вопрос 13)	Тестирование (п. 6.1, вариант 3, вопрос 16; вариант 8, вопрос 4)
	37	Нормы публичной речи и регламент, используя паузы для выделения смысловых блоков своей речи.	Устный опрос (п. 5.1, вопрос 4)	Тестирование (п. 6.1, вариант 3, вопрос 3-5)
			Устный опрос (п. 5.1, вопрос 59)	Тестирование (п. 6.1, вариант 14, вопрос 12-14)
			Устный опрос (п. 5.1, вопрос 6)	Тестирование (п. 6.1, вариант 13, вопрос 1)
	39	Трудности, с которыми столкнулся при решении задачи, и пути их преодоления/избегания в дальнейшей профессиональной деятельности.	Устный опрос (п. 5.1, вопрос 10)	Тестирование (п. 6.1, вариант 10, вопрос 9; вариант 11, вопрос 5)
			Устный опрос (п. 5.1, вопрос 8)	Тестирование (п. 6.1, вариант 3, вопрос 1,3; вариант 11, вопрос 6,7)
			Устный опрос (п. 5.1, вопрос 61)	Тестирование (п. 6.1, вариант 14, вопрос 19-21)
			Устный опрос (п. 5.1, вопрос 62)	

Краткое наименование раздела (модуля) / темы дисциплины	Код результата обучения	Показатель овладения результатами обучения	Наименование оценочного средства и представление его в КОС <sup>3</sup>	
			Текущий контроль	Промежуточная аттестация
	310	Современные технологии, которые применяются в профессиональной деятельности.	Устный опрос (п. 5.1, вопрос 9)	Тестирование (п. 6.1, вариант 1, вопрос 14,15; вариант 3, вопрос 8; вариант 10, вопрос 1)
			Устный опрос (п. 5.1, вопрос 11)	Тестирование (п. 6.1, вариант 2, вопрос 3; вариант 8, вопрос 9,10)
СРС №1 Личностные характеристики субъектов общения	32	Ресурсы для решения поставленной задачи в соответствии с заданным способом деятельности.	Контрольная работа №1 (п. 5.2, вопрос 1)	Тестирование (п. 6.1, вариант 8, вопрос 7,8; вариант 9, вопрос 5,6)
	39	Трудности, с которыми столкнулся при решении задачи, и пути их преодоления/избегания в дальнейшей профессиональной деятельности.	Контрольная работа №1 (п. 5.2, воп. 2)	Тестирование (п. 6.1, вариант 13, вопрос 2-4)
СРС №2 Повышение личной эффективности и ресурсы для самообразования	31	Социальную значимость будущей профессии.	Контрольная работа №3 (п. 5.2, вопрос 1,4)	Тестирование (п. 6.1, вариант 14, вопрос 22-25)
	32	Ресурсы для решения поставленной задачи в соответствии с заданным способом деятельности.		
	34	Основные современные приемы и способы поиска информации.	Контрольная работа №4 (п. 5.2, вопрос 1-3)	Тестирование (п. 6.1, вариант 14, вопрос 26,27)
	35	Программно-технические средства, производственные процессы и методы, которые обеспечивают сбор, хранение, обработку, анализы и распространение информации.		
Тема 2 Установление контакта	36	Правила и принципы работы в коллективе и в команде, правила общения участия в групповом обсуждении, высказываясь в соответствии с заданной процедурой и по заданному вопросу.	Устный опрос (п.5.1, вопрос 45)	Решение кейс-задачи (п.6.2, кейс №1)
	37	Нормы публичной речи и регламент, используя паузы для выделения смысловых	Устный опрос (п.5.1, вопрос 44)	

Краткое наименование раздела (модуля) / темы дисциплины	Код результата обучения	Показатель овладения результатами обучения	Наименование оценочного средства и представление его в КОС <sup>3</sup>	
			Текущий контроль	Промежуточная аттестация
		блоков своей речи.		
Тема 2 Установление контакта	38	Поставленные задачи каждого члена группы.	Устный опрос (п.5.1, вопрос 46,47)	Решение кейс-задачи (п.6.2, кейс №2)
	39	Трудности, с которыми столкнулся при решении задачи, и пути их преодоления/избегания в дальнейшей профессиональной деятельности.	Устный опрос (п. 5.1, вопрос 3)	Тестирование (п. 6.1, вариант 12, вопрос 1)
Тема 3 Перцептивная сторона общения	32	Ресурсы для решения поставленной задачи в соответствии с заданным способом деятельности.	Устный опрос (п. 5.1, вопрос 69)	Тестирование (п. 6.1, вариант 13, вопрос 11)
			Устный опрос (п. 5.1, вопрос 19)	Тестирование (п. 6.1, вариант 9, вопрос 1; вариант 10, вопрос 3)
	33	Эффективные способы и алгоритмы разрешения стандартных и нестандартных ситуаций.	Устный опрос (п. 5.1, вопрос 71)	Тестирование (п. 6.1, вариант 12, вопрос 2,3)
			Устный опрос (п. 5.1, вопрос 14)	Тестирование (п. 6.1, вариант 13, вопрос 5)
	36	Правила и принципы работы в коллективе и в команде, правила общения участия в групповом обсуждении, высказываясь в соответствии с заданной процедурой и по заданному вопросу.	Устный опрос (п. 5.1, вопрос 15)	Тестирование (п. 6.1, вариант 13, вопрос 6)
			Устный опрос (п. 5.1, вопрос 72)	Тестирование (п. 6.1, вариант 13, вопрос 7,8)
	37	Нормы публичной речи и регламент, используя паузы для выделения смысловых блоков своей речи.	Устный опрос (п. 5.1, вопрос 73)	Тестирование (п. 6.1, вариант 13, вопрос 9, 10)
			Устный опрос (п. 5.1, вопрос 16)	Тестирование (п. 6.1, вариант 4, вопрос 1; вар. 8, воп.1)
	38	Поставленные задачи каждого члена группы.	Устный опрос (п. 5.1, вопрос 70)	Тестирование (п. 6.1, вариант 13, вопрос 5)
	39	Трудности, с которыми столкнулся при решении задачи, и пути их преодоления/избегания в дальнейшей профессиональной деятельности.	Устный опрос (п. 5.1, вопрос 17)	Тестирование (п. 6.1, вариант 4, вопрос 2-7)



Краткое наименование раздела (модуля) / темы дисциплины	Код результата обучения	Показатель овладения результатами обучения	Наименование оценочного средства и представление его в КОС <sup>3</sup>	
			Текущий контроль	Промежуточная аттестация
Тема 3 Перцептивная сторона общения	310	Современные технологии, которые применяются в профессиональной деятельности.	Устный опрос (п. 5.1, вопрос 18)	Тестирование (п. 6.1, вариант 10, вопрос 2,5; вариант 11, вопрос 8,10)
			Устный опрос (п. 5.1, вопрос 20)	Тестирование (п. 6.1, вариант 4, вопрос 8-10; вариант 11, вопрос 9)
СРС №3 Техники эффективной самопрезентации	31	Социальную значимость будущей профессии.	Контрольная работа №5 (п. 5.2, вопрос 5)	Тестирование (п. 6.1, вариант 13, вопрос 4)
Тема 4 Эмоции и чувства в общении	32	Ресурсы для решения поставленной задачи в соответствии с заданным способом деятельности.	Устный опрос (п.5.1, вопрос 48)	Решение кейс-задачи (п.6.2, кейс №3, вопрос 1)
			Устный опрос (п.5.1, вопрос 75)	Решение кейс-задачи (п.6.2, кейс №3, вопрос 5)
			Устный опрос (п.5.1, вопрос 76)	
	39	Трудности, с которыми столкнулся при решении задачи, и пути их преодоления/избегания в дальнейшей профессиональной деятельности.	Устный опрос (п.5.1, вопрос 68)	Решение кейс-задачи (п.6.2, кейс №3, вопрос 2)
Устный опрос (п.5.1, вопрос 49)			Решение кейс-задачи (п.6.2, кейс №3, вопрос 3,4)	
Тема 5 Коммуникативная сторона общения	32	Ресурсы для решения поставленной задачи в соответствии с заданным способом деятельности.	Устный опрос (п. 5.1, вопрос 21)	Тестирование (п. 6.1, вариант 3, вопрос 2,7)
	33	Эффективные способы и алгоритмы разрешения стандартных и нестандартных ситуаций.	Устный опрос (п. 5.1, вопрос 26)	Тестирование (п. 6.1, вариант 3, вопрос 11-15)
	34	Основные современные приемы и способы поиска информации.	Устный опрос (п. 5.1, вопрос 22)	Тестирование (п. 6.1, вариант 2, вопрос 6,7)
	35	Программно-технические средства, производственные процессы и методы, которые обеспечивают сбор, хранение, обработку, анализы и распространение информации.	Устный опрос (п. 5.1, вопрос 28)	Тестирование (п. 5.2, вар. 2, воп. 1,2; вар. 7, воп.1)

Краткое наименование раздела (модуля) / темы дисциплины	Код результата обучения	Показатель овладения результатами обучения	Наименование оценочного средства и представление его в КОС <sup>3</sup>	
			Текущий контроль	Промежуточная аттестация
Тема 5 Коммуникативная сторона общения	36	Правила и принципы работы в коллективе и в команде, правила общения участия в групповом обсуждении, высказываясь в соответствии с заданной процедурой и по заданному вопросу.	Устный опрос (п. 5.1, вопрос 32)	Тестирование (п. 6.1, вариант 12, вопрос 13,14)
			Устный опрос (п. 5.1, вопрос 78)	Тестирование (п. 6.1, вариант 13, вопрос 16-18)
	37	Нормы публичной речи и регламент, используя паузы для выделения смысловых блоков своей речи.	Устный опрос (п. 5.1, вопрос 81)	Тестирование (п. 6.1, вариант 13, вопрос 23)
			Устный опрос (п. 5.1, вопрос 25)	Тестирование (п. 6.1, вариант 6, вопрос 4-10)
			Устный опрос (п. 5.1, вопрос 83)	Тестирование (п. 6.1, вариант 12, вопрос 17)
	38	Поставленные задачи каждого члена группы.	Устный опрос (п. 5.1, вопрос 33)	Тестирование (п. 6.1, вариант 12, вопрос 15,16)
			Устный опрос (п. 5.1, вопрос 23)	Тестирование (п. 6.1, вариант 8, вопрос 5)
			Устный опрос (п. 5.1, вопрос 82)	Тестирование (п. 6.1, вариант 14, вопрос 2)
	39	Трудности, с которыми столкнулся при решении задачи, и пути их преодоления/избегания в дальнейшей профессиональной деятельности.	Устный опрос (п. 5.1, вопрос 30)	Тестирование (п. 5.2, вариант 2, воп. 4,5; вар. 3, воп. 9, вар. 8, воп. 2)
			Устный опрос (п. 5.1, вопрос 27)	Тестирование (п. 6.1, вариант 12, вопрос 4-6)
			Устный опрос (п. 5.1, вопрос 34)	Тестирование (п. 6.1, вариант 14, вопрос 1)
	310	Современные технологии, которые применяются в профессиональной деятельности.	Устный опрос (п. 5.1, вопрос 77)	Тестирование (п. 6.1, вариант 13, вопрос 15)
			Устный опрос (п. 5.1, вопрос 24)	Тестирование (п. 6.1, вариант 12, вопрос 7-12)
			Устный опрос (п. 5.1, вопрос 26)	Тестирование (п. 6.1, вариант 7, вопрос 2-4)
			Устный опрос (п. 5.1, вопрос 77)	Тестирование (п. 6.1, вариант 13, вопрос 15)

Краткое наименование раздела (модуля) / темы дисциплины	Код результата обучения	Показатель овладения результатами обучения	Наименование оценочного средства и представление его в КОС <sup>3</sup>	
			Текущий контроль	Промежуточная аттестация
			вопрос 76)	13, вопрос 12-14)
СРС №4 Креативность речи и мышления	33	Эффективные способы и алгоритмы разрешения стандартных и нестандартных ситуаций.	Контрольная работа №6 (п. 5.2, вопрос 3)	Тестирование (п. 6.1, вариант 12, вопрос 19)
	37	Нормы публичной речи и регламент, используя паузы для выделения смысловых блоков своей речи.		Тестирование (п. 6.1, вариант 12, вопрос 20)
				Тестирование (п. 6.1, вариант 12, вопрос 21)
Тема 6 Интерактивная сторона общения	31	Социальную значимость будущей профессии.	Устный опрос (п. 5.1, вопрос 35)	Тестирование (п. 6.1, вар.1, воп. 12; вар. 8, воп. 6)
	32	Ресурсы для решения поставленной задачи в соответствии с заданным способом деятельности.	Устный опрос (п. 5.1, вопрос 38)	Тестирование (п. 6.1, вариант 14, вопрос 3)
	33	Эффективные способы и алгоритмы разрешения стандартных и нестандартных ситуаций.	Устный опрос (п. 5.1, вопрос 43)	Тестирование (п. 6.1, вариант 9, вопрос 2,3)
	34	Основные современные приемы и способы поиска информации.	Устный опрос (п.5.1, вопрос 58)	Тестирование (п. 6.1, вариант 7, вопрос 5-8; вар. 13, воп. 24)
	35	Программно-технические средства, производственные процессы и методы, которые обеспечивают сбор, хранение, обработку, анализы и распространение информации.	Устный опрос (п.5.1, вопрос 57)	Тестирование (п. 6.1, вариант 13, вопрос 29)
	36	Правила и принципы работы в коллективе и в команде, правила общения участия в групповом обсуждении, высказываясь в соответствии с заданной процедурой и по заданному вопросу.	Устный опрос (п. 5.1, вопрос 36)	Тестирование (п. 6.1, вариант 4, вопрос 3)
	37	Нормы публичной речи и регламент, используя паузы для выделения смысловых блоков своей речи.	Устный опрос (п. 5.1, вопрос 37)	Тестирование (п. 6.1, вариант 4, воп. 3; вар. 9, воп. 4)

Краткое наименование раздела (модуля) / темы дисциплины	Код результата обучения	Показатель овладения результатами обучения	Наименование оценочного средства и представление его в КОС <sup>3</sup>	
			Текущий контроль	Промежуточная аттестация
Тема 6 Интерактивная сторона общения	38	Поставленные задачи каждого члена группы.	Устный опрос (п. 5.1, вопрос 39)	Тестирование (п. 6.1, вариант 14, вопрос 4)
	39	Трудности, с которыми столкнулся при решении задачи, и пути их преодоления/избегания в дальнейшей профессиональной деятельности.	Устный опрос (п. 5.1, вопрос 40)	Тестирование (п. 6.1, вар. 3, воп. 10; вар. 10, воп. 6-8)
			Устный опрос (п.5.1, вопрос 50, 53)	Тестирование (п. 6.1, вариант 9, вопрос 11-17)
	310	Современные технологии, которые применяются в профессиональной деятельности.	Устный опрос (п.5.1, вопрос 65)	Тестирование (п. 6.1, вариант 13, вопрос 25-27)
			Устный опрос (п.5.1, вопрос 66,67)	Тестирование (п. 6.1, вариант 13, вопрос 28)
	СРС №5 Проблемы общения в современных условиях	31	Социальную значимость будущей профессии.	Устный опрос (п.5.1, вопрос 51)
Устный опрос (п.5.1, вопрос 54)				Тестирование (п. 6.1, вариант 9, вопрос 11-17)
Устный опрос (п.5.1, вопрос 55)				Тестирование (п. 6.1, вариант 9, вопрос 11-17)
34		Основные современные приемы и способы поиска информации.	Устный опрос (п.5.1, вопрос 52)	Тестирование (п. 6.1, вариант 14, вопрос 9)
35		Программно-технические средства, производственные процессы и методы, которые обеспечивают сбор, хранение, обработку, анализы и распространение информации.		Тестирование (п. 6.1, вариант 14, вопрос 11)
36		Правила и принципы работы в коллективе и в команде, правила общения участия в групповом обсуждении, высказываясь в соответствии с заданной процедурой и по заданному вопросу.	Контрольная работа №7 (п. 5.2, вопрос 2)	Тестирование (п. 6.1, вариант 14, вопрос 8)
39		Трудности, с которыми столкнулся при решении задачи, и пути их преодоления/избегания в дальнейшей	Контрольная работа №7 (п. 5.2, вопрос 3)	Тестирование (п. 6.1, вариант 14, вопрос 10)

Краткое наименование раздела (модуля) / темы дисциплины	Код результата обучения	Показатель овладения результатами обучения	Наименование оценочного средства и представление его в КОС <sup>3</sup>	
			Текущий контроль	Промежуточная аттестация
		профессиональной деятельности.		

### 3.2 Средства, применяемые для оценки уровня практической подготовки

Краткое наименование раздела/тема дисциплины	Код результата обучения	Показатель овладения результатами обучения	Наименование оценочного средства и представление его в КОС	
			Текущий контроль	Промежуточный контроль
Тема 2 Установление контакта  Практическое занятие № 1  Эффективное поведение в ситуации знакомства	У1	Использовать первичные профессиональные навыки и умения.	Письменное задание №2 (п. 5.3, вопрос 1, вар.1-7)	Решение кейс-задачи (п.6.2, кейс №1)
	У2	Планировать будущую профессиональную деятельность.		
	У3	Организовывать собственную деятельность, выбирать методы и способы для выполнения профессиональных задач, анализировать свои потребности в ресурсах;		
	У5	Самостоятельно задавать критерии для анализа рабочей ситуации.		
	У18	Анализировать технологии, применяемые в профессиональной деятельности.		
	У19	Выбирать технологии для своей профессиональной деятельности.		
Тема 2 Установление контакта  Практическое занятие № 2  Приемы и техники установления доверительных отношений	У1	Использовать первичные профессиональные навыки и умения.	Письменное задание №2 (п. 5.3, вопрос 1, вариант 1-7)	Решение кейс-задачи (п.6.2, кейс №1, №8)
	У2	Планировать будущую профессиональную деятельность.		
	У3	Организовывать собственную деятельность, выбирать методы и способы для выполнения профессиональных задач,		

Краткое наименование раздела/тема дисциплины	Код результата обучения	Показатель овладения результатами обучения	Наименование оценочного средства и представление его в КОС	
			Текущий контроль	Промежуточный контроль
		анализировать свои потребности в ресурсах.		
	У5	Самостоятельно задавать критерии для анализа рабочей ситуации.	Письменное задание №2 (п. 5.3, вопрос 3, вариант 1-12)	Решение кейс-задачи (п.6.2, кейс №8)
Тема 4 Эмоции и чувства в общении  Практическое занятие №3  Эмоции и саморегуляция	У4	Планировать распределение ресурсов в соответствии с заданным способом решения задачи.	Письменное задание №3 (п. 5.3, вопрос 1 вариант 1-5)	Решение кейс-задачи (п.6.2, кейс №3, вопрос 1-4)
			Письменное задание №1 (п. 5.3, вариант 1-6, вопрос 2)	
	У8	Оценивать последствия принятых решений.	Письменное задание №3 (п. 5.3, вариант 1-5, вопрос 4)	Решение кейс-задачи (п.6.2, кейс №3, вопрос 5)
	У16	Самостоятельно определять причины успехов и неудач в профессиональной деятельности.	Письменное задание №3 (п. 5.3, вариант 1-5, вопрос 5)	Решение кейс-задачи (п.6.2, кейс №3, вопрос 6)
	У17	Анализировать и формулировать запрос на внутренние ресурсы (знания, умения, навыки, способы деятельности, ценности, установки) для решения профессиональных задач и личностного развития.		
Тема 5 Практическое занятие №4  Тренинг ораторского мастерства	У9	Использовать современные приемы и способы поиска и использования информации.	Письменное задание №7 (п. 5.3, вопрос 1)	Решение кейс-задачи (п.6.2, кейс №6, вопрос 1)
	У10	Самостоятельно находить источник информации по заданному вопросу.	Письменное задание №7 (п. 5.3, вопрос 2)	Решение кейс-задачи (п.6.2, кейс №6, вопрос 2)

Краткое наименование раздела/тема дисциплины	Код результата обучения	Показатель овладения результатами обучения	Наименование оценочного средства и представление его в КОС	
			Текущий контроль	Промежуточный контроль
	У13	Формулировать вопросы, нацеленные на получение недостающей информации.	Письменное задание №7 (п. 5.3, вопрос 3)	Решение кейс-задачи (п.6.2, кейс №6, вопрос 3)
	У14	Эффективно использовать программно-технические средства, производственные процессы и методы, которые обеспечивают сбор, хранение, обработку, анализы и распространение информации.		
Тема 6 Интерактивная сторона общения  Практическое занятие №5 Приемы и техники организации совместной деятельности	У15	Эффективно взаимодействовать с участниками команды, коллегами, руководством, продуктивно работать в команде и коллективе, разрешать конфликтные ситуации в команде и коллективе.	Письменное задание №8 (п. 5.3, вопрос 1)	Решение кейс-задачи (п.6.2, кейс №7, вопрос 1,2)
	У13	Анализировать работу членов группы и результат выполненного задания.	Письменное задание №8 (п. 5.3, вопрос 2)	Решение кейс-задачи (п.6.2, кейс №7, вопрос 1,2)
	У14	Оценивать работу и контролировать работу группы.		
Тема 6 Интерактивная сторона общения  Практическое занятие №6  Личные границы и ассертивное поведение.  Техники противостояния психологическому влиянию.	У16	Самостоятельно определять причины успехов и неудач в профессиональной деятельности.	Письменное задание №9 (п.5.3, задание 1)	Решение кейс-задачи (п.6.2, кейс №9)
	У17	Анализировать и формулировать запрос на внутренние ресурсы (знания, умения, навыки, способы деятельности, ценности, установки) для решения профессиональных задач и личностного развития.	Письменное задание №9 (п.5.3, задание 2)	
	У13	Анализировать работу членов группы и результат выполненного задания.	Письменное задание №5(п. 5.3, вопрос 1,3 вариант 1-10)	Решение кейс-задачи (п.6.2, кейс №5)

Краткое наименование раздела/тема дисциплины	Код результата обучения	Показатель овладения результатами обучения	Наименование оценочного средства и представление его в КОС	
			Текущий контроль	Промежуточный контроль
	У14	Оценивать работу и контролировать работу группы.	Письменное задание №5(п. 5.3, вопрос 3, вариант 10)	
Тема 6 Интерактивная сторона общения  Практическое занятие №7  Конструктивное поведение в конфликтной ситуации	У4	Планировать распределение ресурсов в соответствии с заданным способом решения задачи.	Письменное задание №4 (п. 5.3, вариант 1-10 вопрос 1,2)	Решение кейс-задачи (п.6.2, кейс №4, вопрос 3-5)
	У13	Анализировать работу членов группы и результат выполненного задания.		
	У14	Оценивать работу и контролировать работу группы.		
	У8	Оценивать последствия принятых решений.	Письменное задание №4 (п. 5.3, вариант 1-10 вопрос 1,2)	Решение кейс-задачи (п.6.2, кейс №4, вопрос 1-3)
	У6	Определять проблему на основе самостоятельно проведенного анализа ситуации.		
	У7	Выбирать эффективные способы и алгоритмы разрешения стандартных и нестандартных ситуаций.		

#### 4 Описание процедуры оценивания

Уровень образовательных достижений обучающихся по дисциплине оценивается по четырём бальной шкале оценками: «отлично», «хорошо», «удовлетворительно», «неудовлетворительно».

Текущая аттестация по дисциплине проводится с целью систематической проверки достижений обучающихся. Объектами оценивания являются: степень усвоения теоретических знаний, уровень овладения практическими умениями и навыками по всем видам учебной работы, качество выполнения самостоятельной работы, учебная дисциплина (активность на занятиях, своевременность выполнения различных видов заданий, посещаемость всех видов занятий по аттестуемой дисциплине).

При проведении промежуточной аттестации оценивается достижение студентом запланированных по дисциплине результатов обучения, обеспечивающих результаты освоения образовательной программы в целом.

#### Критерии оценивания устного ответа

(оценочные средства: устное сообщение).

**5 баллов** - ответ показывает прочные знания основных процессов изучаемой предметной области, отличается глубиной и полнотой раскрытия темы; владение терминологическим аппаратом; умение объяснять сущность, явлений, процессов, событий, делать выводы и обобщения, давать аргументированные ответы, приводить примеры; свободное владение



монологической речью, логичность и последовательность ответа; умение приводить примеры современных проблем изучаемой области.

**4 балла** - ответ, обнаруживающий прочные знания основных процессов изучаемой предметной области, отличается глубиной и полнотой раскрытия темы; владение терминологическим аппаратом; умение объяснять сущность, явлений, процессов, событий, делать выводы и обобщения, давать аргументированные ответы, приводить примеры; свободное владение монологической речью, логичность и последовательность ответа. Однако допускается одна - две неточности в ответе.

**3 балла** – ответ, свидетельствующий в основном о знании процессов изучаемой предметной области, отличающийся недостаточной глубиной и полнотой раскрытия темы; знанием основных вопросов теории; слабо сформированными навыками анализа явлений, процессов, недостаточным умением давать аргументированные ответы и приводить примеры; недостаточно свободным владением монологической речью, логичностью и последовательностью ответа. Допускается несколько ошибок в содержании ответа; неумение привести пример развития ситуации, провести связь с другими аспектами изучаемой области.

**2 балла** – ответ, обнаруживающий незнание процессов изучаемой предметной области, отличающийся неглубоким раскрытием темы; незнанием основных вопросов теории, несформированными навыками анализа явлений, процессов; неумением давать аргументированные ответы, слабым владением монологической речью, отсутствием логичности и последовательности. Допускаются серьезные ошибки в содержании ответа; незнание современной проблематики изучаемой области.

### **Критерии оценивания письменной работы**

(оценочные средства: контрольная работа; письменное задание).

**5 баллов** - студент выразил своё мнение по сформулированной проблеме, аргументировал его, точно определив ее содержание и составляющие. Проблема раскрыта полностью, выводы обоснованы. Приведены данные отечественной и зарубежной литературы, статистические сведения, информация нормативно-правового характера. Студент владеет навыком самостоятельной работы по заданной теме; методами и приемами анализа теоретических и/или практических аспектов изучаемой области. Фактических ошибок, связанных с пониманием проблемы, нет; графически работа оформлена правильно.

**4 балла** - работа характеризуется смысловой цельностью, связностью и последовательностью изложения; допущено не более 1 ошибки при объяснении смысла или содержания проблемы. Проблема раскрыта. Не все выводы сделаны и/или обоснованы. Для аргументации приводятся данные отечественных и зарубежных авторов. Продемонстрированы исследовательские умения и навыки. Фактических ошибок, связанных с пониманием проблемы, нет. Допущены одна-две ошибки в оформлении работы.

**3 балла** – студент проводит достаточно самостоятельный анализ основных этапов и смысловых составляющих проблемы; понимает базовые основы и теоретическое обоснование выбранной темы. Проблема раскрыта не полностью. Выводы не сделаны и/или выводы не обоснованы. Проведен анализ проблемы без привлечения дополнительной литературы. Допущено не более 2 ошибок в смысле или содержании проблемы, оформлении работы.

**2 балла** - работа представляет собой пересказанный или полностью переписанный исходный текст без каких бы то ни было комментариев, анализа. Не раскрыта структура и теоретическая составляющая темы. Проблема не раскрыта. Выводы отсутствуют. Допущено три или более трех ошибок в смысловом содержании раскрываемой проблемы, в оформлении работы.

### **Критерии оценивания тестового задания:**

Оценка	Зачтено	Не зачтено
Количество правильных ответов	не менее 70%	менее 70%

**Критерии выставления оценки студенту на зачете**  
(оценочные средства: тестирование, кейс-задача).

Оценка по промежуточной аттестации	Характеристика уровня освоения дисциплины
«зачтено» / «отлично»	Студент демонстрирует сформированность дисциплинарных компетенций на итоговом уровне: обнаруживает всестороннее, систематическое и глубокое знание учебного материала, умеет тесно увязывать теорию с практикой, свободно справляется с задачами, вопросами и другими видами применения знаний, причем не затрудняется с ответом при видоизменении заданий, правильно обосновывает принятое решение, владеет разносторонними навыками и приемами выполнения практических задач.
«зачтено» / «хорошо»	Студент демонстрирует сформированность дисциплинарных компетенций на среднем уровне: основные знания, умения освоены, но допускаются незначительные ошибки, неточности, затруднения при аналитических операциях, переносе знаний и умений на новые, нестандартные ситуации.
«зачтено» / «удовлетворительно»	Студент демонстрирует сформированность дисциплинарных компетенций на базовом уровне: имеет знания только основного материала, но не усвоил его деталей, в ходе контрольных мероприятий допускаются значительные ошибки, недостаточно правильные формулировки, нарушения логической последовательности в изложении программного материала, испытывает затруднения при выполнении практических работ, при оперировании знаниями и умениями при их переносе на новые ситуации.
«не зачтено» / «неудовлетворительно»	Студент демонстрирует сформированность дисциплинарных компетенций на уровне ниже базового: выявляется полное или практически полное отсутствие знаний значительной части программного материала, студент допускает существенные ошибки, неуверенно, с большими затруднениями выполняет практические работы, умения и навыки не сформированы.

## 5 Примеры оценочных средств для проведения текущей аттестации

### 5.1 Вопросы для собеседования (устного опроса):

1. Объясните значение общения для личностного развития и жизни человека.
2. Перечислите составляющие коммуникативной компетентности.
3. Назовите основные пути развития коммуникативной компетентности.
4. Выделите культурные и половозрастные особенности общения.
5. Назовите цели, виды и функции общения (на основе различных классификаций).
6. Назовите критерии удовлетворенности общением.
7. Объясните значение общения как средства удовлетворения потребностей.
8. Назовите известные вам виды межличностных отношений.

9. Опишите структуру коммуникативного акта и его основные компоненты.
10. Перечислите основные критерии эффективности общения.
11. Дайте определение и приведите примеры обратной связи.
12. Назовите основные каналы передачи информации.
13. Дайте определение понятию коммуникативный барьер и перечислите известные вам коммуникативные барьеры.
14. Объясните роль социальной перцепции в процессе возникновения взаимопонимания.
15. Укажите виды социального восприятия.
16. Объясните механизм межличностного восприятия.
17. Перечислите основные ошибки в межличностном восприятии.
18. Дайте определение понятию аттракция и объясните механизм ее возникновения.
19. Выделите особенности восприятия в условиях публичного выступления.
20. Перечислите приемы общения, позволяющие сформировать положительное первое впечатление.
21. Назовите условия эффективного обмена информацией.
22. Объясните взаимосвязь речи и мыслительных процессов.
23. Объясните значимость навыка слушания для достижения целей общения и установления взаимопонимания.
24. Объясните значимость умения понимать невербальные сигналы для достижения целей общения и установления взаимопонимания.
25. Объясните влияние речевой культуры и речевого этикета на достижение целей общения и его эффективность.
26. Перечислите средства вербальной и невербальной коммуникации.
27. Выделите особенности устной, письменной коммуникации и коммуникации в сети Интернет.
28. Перечислите техники речевого общения.
29. Приведите примеры риторических приемов, повышающих эффективность общения.
30. Перечислите приемы активного слушания.
31. Перечислите техники невербального общения.
32. Дайте определение понятию речевая культура и речевого этикет.
33. Дайте определение понятию риторика.
34. Объясните значимость владения ораторскими навыками для достижения целей общения.
35. Дайте определение понятию интеракция.
36. Дайте определение понятию ассертивное общение.
37. Выделите особенности ассертивного общения.
38. Выделите факторы, влияющие на эффективность взаимодействия.
39. Выделите условия эффективного межличностного и группового взаимодействия.
40. Дайте определение понятиям социальная роль и социальный статус.
41. Выделите особенности взаимодействия с аудиторией в условиях группового общения.
42. Перечислите приемы эффективного взаимодействия с аудиторией в условиях публичного выступления.
43. Дайте определение понятиям формальное и неформальное общение.
44. Назовите техники и приемы установления психологического контакта. Обоснуйте их эффективность.
45. Назовите условия возникновения доверия при установлении контакта.

46. Приведите примеры нарушения этических норм в ситуации знакомства.
47. Объясните как нарушение этических норм может препятствовать развитию отношений.
48. Дайте определение следующим понятиям: эмоции, чувства, аффект, эмпатия, экспрессивные действия, экспрессивные отношения, эмоциональное утомление.
49. Назовите приемы и техники эмоциональной саморегуляции.
50. Дайте определения следующим понятиям: конфликтогены, инцидент, конфликтная ситуация, конфликт, конфронтация, объект конфликта, предмет конфликта, диагностика конфликта, границы конфликта.
51. Назовите основные причины конфликтов в межличностных и деловых отношениях.
52. Назовите последовательность анализа конфликтной ситуации.
53. Дайте определение следующим понятиям: динамика конфликта, завершение конфликта, компромисс, консенсус, сотрудничество, соперничество, избегание, приспособление, медиация, медиатор.
54. Перечислите основные стратегии поведения в конфликтной ситуации.
55. Перечислите основные этические нормы поведения в конфликтной ситуации.
56. Дайте определение следующим понятиям: влияние, внушение, средства психологического влияния, техники и методы влияния.
57. Оцените этическую сторону использования техник влияния в общении. В каких случаях влияние использовать этично?
58. Назовите особенности манипулятивного воздействия.
59. В чем состоит особенность межкультурной коммуникации?
60. В чем заключаются коммуникативные особенности профессиональной деятельности по вашей будущей специальности?
61. Дайте определение понятию личная эффективность.
62. Назовите пути повышения личной эффективности.
63. Перечислите основные жанры публичных выступлений
64. Назовите приемы и техники совершенствования речевых способностей.
65. Перечислите условия эффективной организации совместной деятельности.
66. Дайте определение понятию делегирование задач.
67. Назовите особенности процесса делегирования задач.
68. Дайте определение стресса и объясните механизм его возникновения.
69. Дайте определение понятию социальная перцепция.
70. Дайте определение понятию каузальная атрибуция.
71. Дайте определение понятию самопрезентация.
72. Объясните механизм влияния самопрезентации на достижение целей общения.
73. Перечислите и раскройте основные стратегии самопрезентации.
74. Дайте определение понятию стрессоустойчивость.
75. Приведите примеры техник и приемов саморегуляции.
76. Назовите условия организации пространства и времени для достижения целей общения в различных ситуациях.
77. Воспроизведите структуру публичного выступления.
78. Перечислите требования к речи говорящего.
79. Назовите особенности аргументирующей речи.
80. Назовите критерии ценности информационного сообщения.
81. Перечислите приемы и техники совершенствования речи.

## 5.2 Примеры контрольных работ

### Контрольная работа №1 «Личностные характеристики субъектов общения»

Цель работы: изучить основные личностные характеристики и получить представление о себе как о субъекте общения.

1. Письменно ответьте на вопрос, какие характеристики личности (психологические характер, привычки, образование, социальный опыт и т.п.) оказывают влияние на общение?
2. Вспомните литературных или киногероев. Приведите примеры коммуникативных ситуаций иллюстрирующих значимость учета личностных характеристик собеседников в процессе общения.
3. Изучите свои личностные черты, используя следующие ресурсы:

<https://psytests.org/cattell/16pfA.html>

<https://psytests.org/personal/rogersA.html>

<https://psytests.org/eysenck/mpi.html>

4. Охарактеризуйте себя как субъект общения, заполнив таблицу:

Личностная характеристика	Как проявляется в общении	Как проявляется у меня

5. Изучите и имеющиеся у вас в доступе ресурсы для совершенствования своих коммуникативных умений (онлайн курсы, тренинги, книги, образовательные порталы и пр.) Обобщите в любой удобной форме (таблица, интеллект-карта, список и пр.)
6. Составьте план на следующие полгода, где отразите конкретные действия, направленные на совершенствование ваших коммуникативных навыков.

### Контрольная работа №2 «Способы развития коммуникативных умений»

Цель работы: получить опыт применения техник и приемов совершенствования своих коммуникативных навыков.

1. На основе изученных ранее материалов о путях совершенствования коммуникативных навыков, сделайте подборку конкретных упражнений, направленных на развитие коммуникативных навыков.
2. Проведите одно или два упражнения в своей учебной группе (самостоятельно или с помощью преподавателя).
3. Сделайте краткий письменный анализ о выполнении задания. Запишите свои впечатления.

### Контрольная работа №3 «Повышение личной эффективности»

Цель работы: получить представление своих особенностях обучения, мышления, деятельности и разработать персональные рекомендации по повышению личной эффективности.

1. Изучите свои особенности стилей обучения, деятельности, мышления, используя следующие ресурсы:

Определение ведущего стиля деятельности

<https://psytests.org/profession/learningstyle.html>

Определение ведущей перцептивной модальности

<https://psytests.org/cognitive/modality.html>

Стиль обучения и мышления

<https://psytests.org/cognitive/solatB.html>

Диагностика личной креативности

<https://psytests.org/cognitive/tunik.html>

2. Изучите и имеющиеся у вас в доступе ресурсы для повышения личной эффективности (он-лайн курсы, тренинги, книги, образовательные порталы и пр.) Обобщите в любой удобной форме (таблица, интеллект-карта, список и пр.)
3. Составьте план на следующие полгода, где отразите конкретные действия, направленные на повышение личной эффективности.

Контрольная работа №4 «Ресурсы для самообразования»

Цель работы: обобщить и классифицировать имеющиеся ресурсы для самообразования.

1. Изучите и имеющиеся у вас в доступе ресурсы для самообразования, подходящие студентам (онлайн курсы, тренинги, книги, образовательные порталы и пр.)
2. Проанализируйте изученные ресурсы, классифицируйте их по любому основанию (по навыкам, по форме обучения и пр.). Обобщите в любой удобной форме (таблица, интеллект-карта, список и пр.)
3. Разработайте примерный персональный план по самообразованию для себя (см. примерную таблицу)

Примерный план по самообразованию Анастасии Волиной					
Умение или область знаний	Возможные ресурсы для самообразования	Планируемая длительность обучения	Примерное кол-во часов в неделю	Примерная дата начала и завершения обучения	Примечания
Умение писать рассказы	Книги... Сайты... Курсы...	6 месяцев	30 минут в день	Январь-Июнь	Купить блокнот

Контрольная работа №5 «Техники эффективной самопрезентации»

Цель работы: изучить теоретические основы самопрезентации и получить представление об особенностях личной самопрезентации.

1. Изучите теоретические основы самопрезентации. Перечислите и раскройте основные стратегии самопрезентации.
2. Раскройте механизм влияния самопрезентации на процесс и результат общения.
3. Проанализируйте свой опыт общения. Заполните таблицу.

Собеседник	Вызывает страх или гнев	Вызывает интерес или доверие	Вызывает скуку или безразличие
Речь			
Одежда			
Поведение			

4. Определите, какой стратегией самопрезентации вы придерживаетесь обычно? Какие техники при этом вы используете? Запишите вывод, удалось ли вам понять особенности своего поведения?
5. Что вы могли бы изменить в своей самопрезентации для того, чтобы производить нужное впечатление? Запишите вывод, удалось ли вам понять особенности своего поведения?

Речь

Одежда

Поведение

Походка

.....

### Контрольная работа №6 «Креативности речи и мышления»

Цель работы: изучить понятие креативность речи и получить опыт выполнения упражнений на развитие креативности речи.

1. Охарактеризуйте понятие креативность речи. Объясните взаимосвязь креативности речи и развития мышления.
2. Каким образом креативность речи влияет на эффективность общения?
3. Выполните предложенные упражнения:

#### Упражнение #1. Газетные вырезки:

Возьмите газетную вырезку, зачёркиваете хаотично любые слова. Читайте текст вслух. Ваша задача - на ходу заменять пробелы подходящими по смыслу словами и не делать пауз. Запишите свои впечатления о выполнении упражнения.

Вопрос ..... действия соглашения о партнёрстве и сотрудничестве между Россией и ..... будет рассмотрен сегодня в ..... . Документ ..... в большей степени торговые ....., для надлежащего ..... которых нужна договорно-правовая база. В последнее ..... торгово – экономическое ..... России с ..... имеет положительную ..... . Только в минувшем году ..... товарооборот ..... 23 миллиарда долларов. Правда, в связи с ..... явлениями в мировой экономике в этом году ..... значительно спал.

#### Упражнение #2. 3 минуты о погоде...

Попробуйте говорить 3 минуты на любую тему. Говорите внятно, красиво, логично и без спотыканий. Вы можете выбирать любые темы, но лучше переходить от знакомым к незнакомым. Запишите свои впечатления о выполнении упражнения.

#### Упражнение #3. Что, если бы?

1. Попробуйте вслух поразмышлять на самые невероятные темы. Например:
  - что было бы, если бы крокодилы могли летать?
  - что было бы, если бы люди вели висячий жизни?
  - что было бы, если бы коты могли говорить?
2. Запишите свои впечатления о выполнении упражнения.
3. Сделайте подборку еще из нескольких упражнений по развитию креативности речи.
4. Подумайте и запишите, как креативность речи может пригодиться в вашей профессиональной деятельности?

### Контрольная работа №7 «Проблемы общения в современных условиях»

Цель работы: изучить социальный и профессиональный контекст и выделить проблемы, связанные с общением.

1. Определите и сформулируйте проблему в социальном и профессиональном контексте, связанные с эффективностью общения и его этической стороной.

2. Оформите результаты своей работы в виде эссе, инфографики, фоторепортажа, видеоролика, доклада или статьи на сайте.
3. Предложите идею решения выделенной проблемы общения в современных условиях

### 5.3 Примеры письменных заданий

#### Письменное задание №1

Вопросы:

1. Дайте письменные рекомендации по использованию приемов и техник, с помощью которых можно устанавливать психологический контакт с собеседником и достичь целей общения в одной из предложенных ситуаций.
2. Предположите, какие эмоции могут испытывать участники ситуации, перечисленных ниже? Дайте письменные рекомендации по использованию приемов эмоционального самоконтроля в ситуациях сильного волнения, страха, гнева, раздраженности и пр.

Ситуация 1. Собеседование при приеме на работу (вы-соискатель вакансии)

Ситуация 2. Собеседование при приеме на работу (вы-представитель компании)

Ситуация 3. Встреча клиента в офисе вашей компании.

Ситуация 4. Первый звонок клиенту.



Ситуация 5. Знакомство на светском мероприятии (концерт, кино и пр.)

Ситуация 6. Знакомство с родственниками парня/девушки.

#### Письменное задание №2

Вопросы:

1. Оцените эффективность поведения собеседников для установления доверительных отношений в одной из ситуаций, предложенной ниже. Напишите краткий анализ по следующей схеме:
  - кто является участником ситуации?
  - каковы цели общения участников?
  - применяют ли участник ситуаций известны вам техники и приемы для достижения своих целей?
  - удастся ли участникам ситуаций установить доверительные отношения? Почему?
2. Какие техники и приемы установления контакта будут эффективны в анализируемой вами ситуации?
3. Какие техники и приемы активного слушания будут уместны в анализируемой вами ситуации?
4. Проанализируйте ситуации 8-12 (одну на выбор). Каковы цели выступающих? Достигнуты ли они? Какие техники и приемы установления доверительных отношений с аудиторией при публичном выступлении используют участники ситуации для достижения целей? Какие техники и приемы вы бы рекомендовали применить в этой ситуации?

1.	Ситуация знакомства из х/ф «Москва слезам не верит...»	
2.	Ситуация знакомства из сериала «Вечность»	




3.	Ситуация знакомства из х/ф «Правила съема: метод Хитча»	
4.	Ситуация знакомства из х/ф «Мстители»	
5.	Ситуация знакомства из х/ф «Гарри Поттер и тайная комната»	
6.	Ситуация знакомства из х/ф «Спасти мистера Бэнкси»	
7.	Ситуация знакомства из х/ф «12 стульев»	
8.	Пример публичной речи (TEDx)	
9.	Публичная речь. Х/ф «Непокорённый»	
10.	Публичная речь. Х/ф «Железный человек-2»	
11.	Публичная речь. Х/ф «Добро пожаловать или посторонним вход воспрещен»	
12.	Публичная речь. Х/ф «Мне бы в небо»	



### Письменное задание №3.


1. Определите эмоциональное состояние участников в представленных ситуациях общения (в одном из вариантов). В каком из двух примеров определить эмоциональное состояние было легче. Почему?
2. Можно ли считать описываемую ситуацию причиной стресса?
3. Какие факторы могут спровоцировать дистресс у участников ситуации?


4. Необходимы ли в данной ситуации эмоциональная саморегуляция? Дайте рекомендации участникам анализируемой ситуации, какие приемы и техники эмоциональной саморегуляции они могут применить?
5. Какие методы повышения стрессоустойчивости вы могли рекомендовать?

Все ответы оформляются в письменном виде.

1.	<p>Чичиков сделался совершенно не в духе и швырнул на пол саблю, которая ездил с ним в дороге для внушения надлежащего страха кому следует. Около четверти часа с лишком провозился он с кузнецами, покамест сладил, потому что кузнецы, как водится, были отъявленные подлецы и, смекнув, что работа нужна к спеху, заломили ровно вшестеро. Как он ни горячился, называл их мошенниками, разбойниками, грабителями проезжающих, намекнул даже на Страшный Суд, но кузнецов ничем не пронял: они совершенно выдержали характер — не только не отступились от цены, но даже провозились за работой вместо двух часов целых пять с половиною. В продолжение этого времени он имел удовольствие испытать приятные минуты, известные всякому путешественнику, когда в чемодане все уложено и в комнате валяются только веревочки, бумажки да разный сор, когда человек не принадлежит ни к дороге, ни к сиденью на месте, видит из окна проходящих плетущихся людей, толкующих об своих гривнах и с каким-то глупым любопытством поднимающих глаза, чтобы, взглянув на него, опять продолжать свою дорогу, что еще более растравляет нерасположение духа бедного неедущего путешественника. Все, что ни есть, все, что ни видит он: и лавчонка против его окон, и голова старухи, живущей в супротивном доме, подходящей к окну с коротенькими занавесками, — все ему гадко, однако же он не отходит от окна.</p> <p>Н.В. Гоголь «Мертвые души» (отрывок из гл. 11)</p>	
2.	<p>За ужином разговаривали мало. Особенно Базаров почти ничего не говорил, но ел много. Николай Петрович рассказывал разные случаи из своей, как он выражался фермерской жизни, толковал о предстоящих правительственных мерах, о комитетах, о депутатах, о необходимости заводить машины и т.д. Павел Петрович медленно похаживал взад и вперед по столовой (он никогда не ужинал), изредка отхлебывая из рюмки, наполненной красным вином, и еще реже произнося какое-нибудь замечание или скорее восклицание, вроде «а! эге! гм!».</p> <p>Аркадий сообщил несколько петербургских новостей, но он ощущал небольшую неловкость, ту неловкость, которая обыкновенно овладевает молодым человеком, когда он только что перестал быть ребенком и возвратился в место, где привыкли видеть и считать его ребенком. Он без нужды</p>	

	<p>растягивал свою речь, избегал слова «папаша» и даже раз заменил его словом «отец», произнесенным, правда, сквозь зубы; с излишнею развязностью налил себе в стакан гораздо больше вина, чем самому хотелось, и выпил все вино. Прокофьич не спускал с него глаз и только губами пожевывал. После ужина все тотчас разошлись. И.С. Тургенев «Отцы и дети» (отрывок из гл. 4)</p>	
	<p>Отрывок из х/ф «Джобс: империя соблазна»</p>	
<p>3.</p>	<p>И так они развеселились, что не заметили, как вошла их мать. Она очень удивилась, увидав, что оба ее прекрасных сына, лежа на спинах, орут и колотят каблуками по стене, да так здорово, что трясутся картины над диваном и гудит пружина стенных часов. Но когда мать узнала, отчего такая радость, то сыновей не заругала. Она только турнула их с дивана. Кое-как сбросила она шубку и схватила письмо, даже не стряхнув с волос снежинок, которые теперь растаяли и сверкали, как искры, над ее темными бровями. Всем известно, что письма бывают веселые или печальные, и поэтому, пока мать читала, Чук и Гек внимательно следили за ее лицом. Сначала мать нахмурилась, и они нахмурились тоже. Но потом она заулыбалась, и они решили, что это письмо веселое. – Отец не придет, – откладывая письмо, сказала мать. – У него еще много работы, и его в Москву не отпускают. Обманутые Чук и Гек растерянно глянули друг на друга. Письмо казалось самым что ни на есть распечальным. Они разом надулись, засопели и сердито посмотрели на мать, которая неизвестно чему улыбалась. А. Гайдар «Чук и Гек» (отрывок из гл. 1)</p>	
<p>4.</p>	<p>– Том! Ответа нет. – Том! Ответа нет. – Удивительно, куда мог деваться этот мальчишка! Том, где ты? Ответа нет. Тетя Полли спустила очки на нос и оглядела комнату поверх очков, затем подняла их на лоб и оглядела комнату из-под очков. Она очень редко, почти никогда не глядела сквозь очки на такую мелочь, как мальчишка; это были парадные очки, ее гордость, приобретенные для красоты, а не для пользы, и что-нибудь разглядеть сквозь них ей было так же трудно, как сквозь</p>	


	<p>пару печных заслонок. На минуту она растерялась, потом сказала – не очень громко, но так, что мебель в комнате могла ее слышать:</p> <p>– Ну погоди, дай только до тебя добраться...</p> <p>М.Твен «Приключения Тома Сойера» (отрывок из гл.1)</p>	
	<p>Отрывок из х/ф «Служебный роман»</p>	
<p>5.</p>	<p>На вокзале Николаевской железной дороги встретились два приятеля: один толстый, другой тонкий. Толстый только что пообедал на вокзале, и губы его, подернутые маслом, лоснились, как спелые вишни. Пахло от него хересом и флердорезем. Тонкий же только что вышел из вагона и был навьючен чемоданами, узлами и картонками. Пахло от него ветчиной и кофейной гущей. Из-за его спины выглядывала худенькая женщина с длинным подбородком — его жена, и высокий гимназист с прищуренным глазом — его сын.</p> <p>— Порфирий! — воскликнул толстый, увидев тонкого. — Ты ли это? Голубчик мой! Сколько зим, сколько лет!</p> <p>— Батюшки! — изумился тонкий. — Миша! Друг детства! Откуда ты взялся?</p> <p>Приятели троекратно облобызались и устремили друг на друга глаза, полные слез. Оба были приятно ошеломлены.</p> <p>— Милый мой! — начал тонкий после лобызания. — Вот не ожидал! Вот сюрприз! Ну, да погляди же на меня хорошенько! Такой же красавец, как и был! Такой же душонок и щеголь! Ах ты, господи! Ну, что же ты? Богат? Женат? Я уже женат, как видишь... Это вот моя жена, Луиза, урожденная Ванценбах... лютеранка... А это сын мой, Нафанаил, ученик III класса. Это, Нафаня, друг моего детства! В гимназии вместе учились!</p> <p>Нафанаил немного подумал и снял шапку.</p> <p>— В гимназии вместе учились! — продолжал тонкий. — Помнишь, как тебя дразнили? Тебя дразнили Геростратом за то, что ты казенную книжку папироской прожег, а меня Эфи альтом за то, что я ябедничать любил. Хо-хо... Детьми были! Не бойся, Нафаня! Подойди к нему поближе... А это моя жена, урожденная Ванценбах... лютеранка.</p> <p>Нафанаил немного подумал и спрятался за спину отца.</p> <p>— Ну, как живешь, друг? — спросил толстый, восторженно глядя на друга. — Служишь где? Дослужился?</p> <p>— Служу, милый мой! Коллежским ассессором уже второй год и Станислава имею. Жалованье плохое... ну, да бог с ним! Жена уроки музыки дает, я портсигары приватно из дерева делаю. Отличные портсигары! По рублю за штуку продаю. Если кто берет десять штук и более, тому, понимаешь, уступка. Пробавляемся кое-как. Служил, знаешь, в департаменте, а теперь сюда переведен столоничальником по тому же ведомству... Здесь буду служить. Ну, а ты как? Небось, уже статский? А?</p> <p>— Нет, милый мой, поднимай повыше, — сказал толстый. — Я</p>	






	<p>уже до тайного дослужился... Две звезды имею. Тонкий вдруг побледнел, окаменел, но скоро лицо его искривилось во все стороны широчайшей улыбкой; казалось, что от лица и глаз его посыпались искры. Сам он съежился, сгорбился, сузился... Его чемоданы, узлы и картонки съежились, поморщились... Длинный подбородок жены стал еще длиннее; Нафанаил вытянулся во фронт и застегнул все пуговицы своего мундира...</p> <p>— Я, ваше превосходительство... Очень приятно-с! Друг, можно сказать, детства и вдруг вышли в такие вельможи-с! Хи-хи-с.</p> <p>— Ну, полно! — поморщился толстый. — Для чего этот тон? Мы с тобой друзья детства — и к чему тут это чинопочитание!</p> <p>— Помилуйте... Что вы-с.... — захихикал тонкий, еще более съеживаясь. — Милостивое внимание вашего превосходительства... вроде как бы живительной влаги... Это вот, ваше превосходительство, сын мой Нафанаил... жена Луиза, лютеранка, некоторым образом...</p> <p>Толстый хотел было возразить что-то, но на лице у тонкого было написано столько благоговения, сладости и почтительной кислоты, что тайного советника стошнило. Он отвернулся от тонкого и подал ему на прощанье руку.</p> <p>Тонкий пожал три пальца, поклонился всем туловищем и захихикал, как китаец: «хи-хи-хи». Жена улыбнулась. Нафанаил шаркнул ногой и уронил фуражку. Все трое были приятно ошеломлены.</p> <p>А.П. Чехов «Толстый и тонкий»</p>	
	<p>Отрывок из х/ф «Экипаж» (реж. Р.Земескис)</p>	

#### Письменное задание №4

Вопросы:

1. Проанализируйте одну из представленных ниже конфликтных ситуаций по следующей схеме.
  - кто является сторонами конфликта?
  - можно ли выделить инцидент, конфликтогены?
  - что или кто является предметом или объектом конфликта?
  - каких стратегий придерживаются участники конфликта?
2. Разработайте письменные рекомендации по профилактике возникновения конфликтных ситуаций в коллективе.

1.	Ситуация из м/ф «Фигуры и формы»	
----	----------------------------------	---











2.	Ситуация из м/ф «Bridge»	
3.	Ситуация из м/ф «Дерево»	
4.	Ситуация из х/ф «Везунчик»	
5.	Ситуация из х/ф «Ночной рейс»	
6.	Ситуация из к/ф «Развод по-американски»	
7.	Ситуация из сериала «Большая маленькая ложь»	
8.	Ситуация из к/ф «Особо опасен»	
9.	Ситуация из к/ф «Тренер Картер»	
10.	Ситуация из к/ф «Любовь и голуби»	

#### Письменное задание №5

Вопросы:

1. Выделите используемые техники влияния при анализе одной из ситуаций, представленных ниже (вариант 1-9).
2. Какие приемы противостояния влиянию используют герои анализируемой вами ситуации общения (примеры 1-9).
3. Дайте рекомендации по поведению при использовании собеседником манипулятивного поведения.

Ответы дайте в письменном виде.

1.	Ситуация из к/ф «Собачье сердце»	
2.	Ситуация из к/ф «Джентльмены удачи»	
3.	Ситуация из к/ф «Поймай меня если сможешь»	
4.	Ситуация из к/ф «Не может быть»	
5.	Ситуация из к/ф «Место встречи изменить нельзя»	
6.	Ситуация из киножурнала «Фитиль»	
7.	Ситуация из к/ф «Покровские ворота»	
8.	Ситуация из к/ф «Форс-мажоры»	
9.	Ситуация из к/ф «По семейным обстоятельствам»	
10.	Ситуация из к/ф «Иван Васильевич меняет профессию» и мн. др.	

#### Письменное задание №6

Вопросы:

1. Проанализируйте рекомендуемы в рабочей программе дисциплины информационные источники (или иные) по проблеме эмоционального интеллекта, ориентируясь на одну из предложенных ниже тем (на выбор).
  - 1.1. Эмоциональный интеллект человека и умение управлять эмоциями.
  - 1.2. Гендерные различия эмоционального интеллекта.

- 1.3. Понятие «эмоциональный интеллект» и «эмоциональная компетентность».
  - 1.4. Проблема развития эмоционального интеллекта.
  - 1.5. Способы диагностики эмоционального интеллекта: тестирование и оценка.
  - 1.6. Эмоциональный интеллект в бизнесе.
  - 1.7. Поведение менеджера в работе с разными типами клиентов с точки зрения
  - 1.8. эмоционального интеллекта.
  - 1.9. Эмоциональный интеллект в управлении коллективом.
  - 1.10. Ресурсная сила эмоций и их влияние на окружающих.
  - 1.11. Эмоциональный интеллект и создание эффективных команд.
  - 1.12. Ресурсы и развитие эмоциональный интеллект.
  - 1.13. Эмоциональная компетентность и успех.
2. Обобщите информацию в виде конспекта. Составьте устное сообщение по выбранной теме. Длительность сообщения не более 5 минут.

#### Письменное задание №7

Вопросы:

1. Найдите и запишите 3-5 упражнений на развитие речевой креативности. Одно проведите в группе под руководством преподавателя.
2. Найдите и запишите 3-5 упражнений на совершенствование речевых способностей. Одно проведите в группе под руководством преподавателя.
3. Найдите и запишите 3-5 упражнений на развитие аргументации. Одно проведите в группе под руководством преподавателя.

#### Письменное задание №8

Вопросы:

1. Проанализируйте приведенную ниже ситуацию. Оцените эффективность коммуникации между участниками ситуации.

Инженера-программиста вызвал к себе начальник отдела и сказал, что предстоит сложная работа – придется посидеть недельку другую сверхурочно. «Пожалуйста, я готов, – сказал инженер, – дело есть дело». Работу принес старший технолог. Он сказал, что надо рассчитать управляющую программу на станок для изготовления сложной детали. Когда рабочий день приблизился к концу, инженер- программист достал чертеж, чтобы приступить к работе. В это время к нему подошел непосредственный начальник и поинтересоваться, что за работа. Услышав объяснение, он официально потребовал: «Категорически запрещаю выполнять эту работу... Задание самого начальника отдела? Пусть дает его через меня». Через некоторое время старший технолог поинтересовался, как идут дела. Узнав, что все осталось на месте, он резко повысил голос на инженера-программиста: «Для тебя распоряжение начальника отдела ничего не значит? Все отложи, будешь считать в рабочее время!»

2. Вам предстоит организовать экскурсионный выезд для детей сотрудников вашей компании и детей из подшефного детского дома. В помощниках у вас еще два коллеги. Вы – руководите проектом. Составьте план коммуникации между предполагаемыми участниками проекта. Делегируйте задачи.

Примерная структура плана коммуникаций.



**Введение.** План коммуникаций проекта является рабочим документом. А значит, в нем должны быть указаны его цели, задачи и содержание – для удобства работы. Естественно, что в плане должно быть указано, кто несет ответственность за поддержание плана в актуальном состоянии.

**Методы коммуникации.** Опишите все методы коммуникаций, которые будут использованы в проекте. Методы: совещание, отчет, конференц-звонок, ленточка, электронная почта и т.д. Если у вас уже существуют корпоративные стандарты управления коммуникациями, используйте их.

**Инструменты.** В этом разделе опишите инструменты, которые будут использоваться в проекте. Кто-то любит Канбан-доски, а кто-то – табличную форму представления информации. Нужно найти наиболее эффективные инструменты, которые будут удовлетворять всех участников проекта.

**Записи/документы.** В этом разделе нужно определить, какие записи, имеющие отношение к коммуникациям, будут необходимы и где они будут храниться (например, регистрация внешней корреспонденции)

**Отчетность.** Опишите все существующие и используемые отчеты, включая их цель, сроки и получателей. Обязательно должен быть описан их формат и представление.

**Сроки.** В этом разделе нужно указать, когда должны выполняться формальные коммуникации (например, в конце стадии или этапа проекта).

**Роли и ответственности.** В этом разделе вы расписываете – кто будет отвечать и за какие аспекты коммуникаций, включая любые роли в вашей организации.

**Список заинтересованных сторон.**

Информация, необходимая для каждой заинтересованной стороны.

## Письменное задание №9

Задания:

1. Личные границы — это сугубо ваше личное пространство, индивидуальная сфера интересов, принципов и убеждений.  
Следующее упражнение поможет вам лучше понимать свои границы и признаки личных границ у ваших партнеров по общению.  
Вам необходимо подробно ответить на следующие вопросы. Результат работы можно представить в виде графической схемы, инфографики, скетча.
  - Что входит в список моих ценностей?
  - Что для меня особенно важно?
  - Что не имеет значения?
  - Какие чувства вызывает у меня общение с окружающими?
  - Что я готов вложить в отношения с близкими?
  - Что я готов вложить в отношения со всеми остальными?
  - Что я позволяю делать этим людям?
  - За что я несу ответственность?
  - На что я не в силах повлиять?

После выполнения упражнения запишите вывод, что вам удалось узнать?

Задание 2. Проанализируйте ситуации (2-3). Письменно ответьте на вопросы в конце ситуаций

Ситуация для анализа	Рекомендации
<p>Ситуация Ольги: В компании, где я работаю, руководство регулярно проводит корпоративные выезды, тимбилдинги и прочее обязательное «братание» сотрудников. Все бы ничего, но часто это происходит в выходные. Отказаться нельзя. Я не хочу тратить на это свой законный отдых, но работой очень дорожу. Как правильно отказаться?</p>	
<p>Ситуация Ирины: Моя начальница активно напрашивается ко мне в подруги, после работы предлагает сходить в кафе, доверяет мне перипетии своей личной жизни. Как сказать ей, что я меньше всего на свете хочу с ней дружить, но при этом не поплатиться рабочим местом?</p>	
<p>Ситуация Ивана: Мне предложили руководящую должность в уже сложившемся коллективе. К предыдущей начальнице все относились очень положительно и ценили ее как профессионала и человека. Она курила и не запрещала делать это сотрудникам на рабочем месте. Я планирую наложить запрет на курение в течение рабочего дня. Как пережить прессинг со стороны подчиненных и выстроить с ними отношения?</p>	
<p>Ситуация Максима: Я хочу спросить шефа о возможности работать до-ма. Не будет ли это началом конца моей карьеры? Стоит ли при этом соглашаться на более низкую зарплату?</p>	
<p>Ситуация Марины: Моя коллега по работе, которая занимает аналогичную позицию, приходит рано и остается допоздна. Но все это потому, что она медленно работает. Я делаю столько же, а трачу в два раза меньше времени. Стоит ли продолжать работать эффективно за более короткий промежуток времени или более «политкорректно» было бы сидеть допоздна, занимаясь имитацией кипучей деятельности?</p>	
<p>Ситуация Жанны: Я устроилась на работу, но уже через месяц поняла, что это не мое. Стоит ли мне пытаться продержаться там хотя бы полгода или год, чтобы получить строчку в резюме, или уходить прямо сейчас? И писать ли потом в резюме, что проработала в компании всего два месяца?</p>	

## 6 Примеры оценочных средств для проведения промежуточной аттестации

### 6.2 Примеры тестовых заданий

## Вариант 1

Вопрос 1. Общественные отношения — это различные взаимосвязи между отдельными людьми или группами, обусловленные-

- А. Целями деятельности
- Б. Качеством их отношения
- В. Социальными ролями
- Г. Их местом проживания

Вопрос 2. Функция общения, которая реализуется в процессе общения с другими людьми, когда человек получает возможность познать, утвердить и подтвердить себя называется:

- А. Внутриличностная
- Б. Формирующая
- В. Подтверждающая
- Г. Ролевая

Вопрос 3. Организация и поддержание межличностных отношений для любого человека связано с:

- А. Участием в совместной деятельности
- Б. Возможностью познать, утвердить себя
- В. Оцениванием людей и установлением определенных эмоциональных отношений

Вопрос 4. Непосредственным общением называют общение:

- А. Организованное посредством телефона или электронной почты
- Б. То, в процессе которого субъекты находятся рядом друг с другом
- В. Общение между близкими людьми

Вопрос 5. Наиболее полную информацию о собеседнике можно получить в процессе:

- А. Массового общения
- Б. Прямого общения
- В. Косвенного общения

Вопрос 6. Чтение блогов можно отнести к такому виду общения:

- А. Прямое массовое общение
- Б. Посредованное массовое общение
- В. Непосредственное межличностное общение

Вопрос 7. Предложение купить две булки хлеба по цене одной можно отнести к такому типу общения:

- А. Диалогический тип
- Б. Императивный тип
- В. Манипулятивный тип

Вопрос 8. Между Сергеем и Андреем в процессе работы давно установилось равноправное общение, коллеги стремились к взаимному пониманию и помогали друг другу в достижении целей. Такую ситуацию общения можно отнести к такому типу общения:

- А. Диалогический тип
- Б. Императивный тип
- В. Манипулятивный тип

Вопрос 9. Общение учителя и ученика можно отнести к такому виду общения:

- А. Личностное
- Б. Массовое
- В. Ролевое

Вопрос 10. Аня знакома с Игорем еще с детского сада. Встречаясь в университете пару раз в неделю, они обязательно здороваются и перекидываются парой фраз. К какому уровню можно отнести эту ситуацию общения?

- А. Информационный уровень
- Б. Фатический уровень
- В. Личностный уровень

Вопрос 11. Недавно Егор Андреев принимал участие в международной конференции врачей-травматологов, где обсуждались новейшие достижения в области протезирования. К какому уровню можно отнести эту ситуацию общения?

- А. Информационный уровень
- Б. Фатический уровень
- В. Личностный уровень

Вопрос 12. Сторона общения, которая связана с взаимодействием людей, с непосредственной организацией их совместной деятельности, при этом действие является основным содержанием общения

- А. Перцептивная
- Б. Интерактивная
- В. Коммуникативная

Вопрос 13. Последствия коммуникации, выраженные в изменении внутреннего состояния субъектов коммуникационного процесса, в их взаимоотношениях или в их действиях называется...

- А. Цель коммуникации
- Б. Эффект коммуникации
- В. Функция коммуникации

Вопрос 14. Перечислите известные вам компоненты коммуникационного процесса

- А. \_\_\_\_\_
- Б. \_\_\_\_\_
- В. \_\_\_\_\_
- Г. \_\_\_\_\_

Вопрос 15. Осмысленная и соответствующим образом закодированная информация в коммуникационном процессе называется....

- А. Кодом
- Б. Смыслом
- В. Сообщением

Время на выполнение 20 минут

Вариант 2

Вопрос 1. Вопросами, на которые не дается прямого ответа, так как их цель — вызвать новые вопросы, называются....

- А. Прямые вопросы
- Б. Открытые вопросы
- В. Риторические вопросы

Вопрос 2. Вопросами, предназначенными для сбора сведений, которые необходимы для составления представления о ком-либо или о чем-либо, называются...

- А. Закрыты вопросы
- Б. Риторические вопросы
- В. Информационные вопросы

Вопрос 3. Обратная связь:

- А. Препятствует коммуникативному процессу
- Б. Способствует коммуникативному процессу
- В. Иногда способствует, а иногда препятствует коммуникативному процессу
- Г. Все ответы правильные

Вопрос 4. К эффективным приемам слушания не относят:

- А. Активная поза слушающего
- Б. Умение задавать уточняющие вопросы
- В. Активное слушание
- Г. Нереплексивное слушание

Вопрос 5. Что не относят к правилам эффективного слушания?

- А. Перестаньте говорить
- Б. Будьте терпеливы
- В. Задавайте вопросы
- Г. Планируйте беседу

Вопрос 6. Своими словами ответьте на вопрос как соотносятся мысль и слово?

---

Вопрос 7. Ответьте на вопрос имеют ли взаимовлияние речь и мышление? Обоснуйте свой ответ.

---

Время на выполнение 10 минут.

Вариант 3

Вопрос 1. Если, выступая представителем некоторой социальной группы, человек общается с другим представителем другой социальной группы, то он реализует:

- А. деловые отношения
- Б. безличные отношения
- В. личные отношения
- Г. межклассовые отношения

Вопрос 2. Одна и та же информация представлена в виде числовой таблицы и графика (или кривой). Информация, предъявленная в виде графика, будет воспринята:

- А. хуже, чем информация в виде таблицы

- Б. лучше, чем информация в виде таблицы
- В. точно так же, как информация в виде таблицы

Вопрос 3. Роль общения для человека всегда имеет огромное значение, но ведущей деятельностью является:

- А. во взрослом возрасте
- Б. в первые семь лет жизни
- В. в пожилом возрасте
- Г. в подростковом возрасте

Вопрос 4. Дефицит такого вида общения в течение 5—6 месяцев первого года жизни приводит к необратимым негативным сдвигам в психике ребенка, нарушает эмоциональное, умственное и физическое развитие, приводит к неврозам. Выберите вид общения, о котором идет речь:

- А. слуховое
- Б. предметное
- В. эмоциональное
- Г. ситуативно-деловое

Вопрос 5. Сверстник становится для ребенка более привлекательным, чем взрослый, это происходит в возрасте:

- А. 13 — 14 лет
- Б. 2—3 года
- В. после 4 лет
- Г. 7 — 10 лет

Вопрос 6. Возникновение состояния социальной депривации — ощущение лишения социальной поддержки, неуверенность в себе, растерянность — связано с неудовлетворенной потребностью в:

- А. узнавании
- Б. достижениях
- В. стимуляции
- Г. структурировании времени

Вопрос 7. Обязательное условие для коммуникативного влияния как результата обмена информацией:

- А. коммуникатор и реципиент в коммуникативном процессе никогда не меняются местами
- Б. использование средств общения, подразделяемых на вербальные и невербальные
- В. обладание единой или сходной системой кодификации и декодификации
- Г. отсутствие коммуникативных барьеров

Вопрос 8. В ситуации передачи информации в ходе межличностного общения люди:

- А. обмениваются данными
- Б. стремятся выработать общий смысл
- В. влияют друг на друга
- Г. все ответы верны

Вопрос 9. Анализ получаемой в процессе слушания информации и последующий отклик на нее при помощи вопросов или реплик — это характеристика вида слушания, которое можно отнести к:

- А. направленному (критическому)
- Б. нерефлексивному
- В. эмпатическому
- Г. активному рефлексивному

Вопрос 10. К косвенным (социально-символическим) средствам демонстрации социального статуса и ролевых репертуаров общающихся, относят:

- А. намеренную имитацию произношения по отношению к языку партнера
- Б. последовательную смену коммуникативных ролей
- В. указание на социальные роли собеседников
- Г. выбор или изменение формы обращения

Вопрос 11. Невербальная коммуникация, связанная с тактильной системой восприятия — это:

- А. такесика
- Б. кинесика
- В. паралингвистика
- Г. проксемика

Вопрос 12. К средствам невербальной коммуникации относятся:

- А. Все ответы верны
- Б. Кинесика
- В. Графология
- Г. Такесика

Вопрос 13. Наука о жестах — это:

- А. проксемика
- Б. кинесика
- В. такесика
- Г. паралингвистика

Вопрос 14. Собеседник на вопрос «Вам интересно?» демонстрирует замешательство, отводит глаза в сторону, виновато улыбается и говорит: «В общем-то, да». Какую функцию в данном случае выполняет невербальное сообщение?

- А. дополнение (включая дублирование и усиление) вербальных сообщений
- Б. замещение вербальных сообщений
- В. регулирование разговора
- Г. опровержение вербальных сообщений

Вопрос 15. Жесты приветствия и прощания, угрозы, привлечения внимания, подзывающие, приглашающие, запрещающие, оскорбительные, дразнящие классифицируются как:

- А. выразительные
- Б. описательно-изобразительные
- В. модальные
- Г. конвенциональные

Вопрос 16. Когда собеседники, являющиеся носителями разных субкультур, не понимают смысла, значения сказанных слов, то можно сказать, что между ними возник:

- А. лингвистический барьер
- Б. семантический барьер

- В. фонетический барьер
- Г. стилистический барьер

Вопрос 17. Выберите из списка конструктивные виды влияния:

- А. убеждение
- Б. внушение
- В. принуждение
- Г. просьба
- Д. самопродвижение

Вопрос 18. Основной целью контраргументации является:

- А. демонстрация превосходства логики
- Б. переубеждение собеседника
- В. поиск решения проблемы
- Г. выяснение верной точки зрения

Вопрос 19. Основной целью речевого воздействия является:

- А. определенная организация деятельности реципиента
- Б. изменение убеждений реципиента
- В. внесение новых значений в смысловое поле реципиента
- Г. демонстрация речевых возможностей

Вопрос 20. Чтобы сообщение имело наибольшую эффективность воздействия, следует обращать внимание в первую очередь на характеристики:

- А. коммуникатора
- Б. канал передачи сообщения
- В. реципиента сообщения
- Г. состав сообщения

Время на выполнение – 30 минут

Вариант 4

Вопрос 1. Одним из самых эффективных механизмов в процессе познания другого человека выступает способность и умение человека отойти от своей позиции и взглянуть на партнера и на ситуацию взаимодействия как бы со стороны, глазами стороннего наблюдателя. Этот механизм называется:

- А. рефлексия
- Б. эмпатия
- В. децентрация
- Г. идентификация

Вопрос 2. Феномен, названный фундаментальной ошибкой атрибуции, заключается в:

- А. игнорировании информационной значимости не случившегося
- Б. переоценке личностных и недооценке обстоятельственных причин
- В. произвольном приписывании другим своих собственных психологических и нравственных качеств
- Г. тенденции к приписыванию положительных свойств и отбрасыванию отрицательных



Вопрос 3. Если оратор (А) имеет неверное представление о себе (А'), о слушателях (Б'') и о том, как его воспринимают слушатели (А''), то его взаимопонимание с аудиторией будет:

- А. искажено
- Б. нелинейным
- В. полностью исключено
- Г. затруднено

Вопрос 4. Бытующие мнения о том, что все «англичане чопорны», «испанцы темпераментны», «русские открытые» и т.д., можно отнести к:

- А. эмоционально-эстетическим стереотипам
- Б. статусным стереотипам
- В. конституционально-антропологическим стереотипам
- Г. этническим стереотипам

Вопрос 5. Мы оцениваем другого человека чаще положительно, чем негативно. Кроме того, мы можем использовать по отношению к другому человеку позитивные характеристики, когда он по отношению к нам не конкурентоспособен или вызывает жалости из-за неуверенности в себе, закомплексованности, ущербности. Все это — проявления эффекта:

- А. снисходительности
- Б. проекции
- В. первичности
- Г. ореола

Вопрос 6. Люди, у которых ярко выражены такие личностные характеристики, как желчность, упрямство, подозрительность, чаще замечают эти черты у других людей. Это — проявления эффекта:

- А. ореола
- Б. снисходительности
- В. установки
- Г. проекции

Вопрос 7. Молодым людям было предложено оценить почерк женщины, при этом к написанному ею тексту прилагался ее портрет. В одних группах испытуемых использовали портрет женщины с привлекательной внешностью, а в других — портрет «дурнушки». Более высокие оценки получил почерк красивой женщины. Это пример проявления эффекта:

- А. первичности
- Б. установки
- В. ореола
- Г. новизны

Вопрос 8. Главной составляющей частью имиджа служит:

- А. манипулятивные умения
- Б. социальный интеллект
- В. вербальное поведение
- Г. продуманный внешний облик
- Д. природное обаяние

Вопрос 9. Главным источником психологической информации о человеке в межличностном общении является:

- А. пантомимика
- Б. выражение его лица
- В. жесты, походка
- Г. все перечисленное

Вопрос 10. Выберите синонимы к понятию самопрезентации:

- А. резюме
- Б. имидж
- В. самопредъявление
- Г. самоподача

Время на выполнение – 15 минут

Вариант 5

Вопрос 1. Наиболее тесная кооперация наблюдается при:

- А. конкурентной деятельности
- Б. совместно-последовательной деятельности
- В. совместно-индивидуальной деятельности
- Г. совместно-взаимодействующей деятельности

Вопрос 2. Неудача в общении обусловлена:

- А. неправильной интерпретацией действия партнера
- Б. намеренными действиями партнера
- В. неправильным выбором ответного действия
- Г. отсутствием выбора ответного действия

Вопрос 3. В межличностном взаимодействии различают три основных стиля общения. К какому из них относится взаимодействие с целью управления и обучения?

- А. ритуальный
- Б. манипулятивный
- В. гуманистический
- Г. терапевтический

Вопрос 4. Убеждение «если я изменю свое мнение, я проявлю слабость» лежит в основе:

- А. уверенного поведения
- Б. агрессивного поведения
- В. ассертивной критики
- Г. ассертивного поведения

Вопрос 5. Расположите последовательно этапы выработки уверенного поведения:

- А. описание ситуаций, в которых проявляется неуверенное поведение
- Б. разработка совокупности конкретных альтернативных шагов
- В. отработка выбранных моделей поведения вплоть до автоматизма
- Г. выработка альтернатив поведения в ситуациях, в которых проявляется неуверенное поведение

Вопрос 6. Что такое организационная (корпоративная) культура?

- А. Культура быта, развлечений и информации, преобладающая в организации

- Б. Уровень образования и стиль поведения персонала, совместные культурные мероприятия, спонсорская помощь объектам культуры
- В. Оформление офиса, дизайн бланков и рекламы, одежда персонала
- Г. Специфический уклад, образ жизни организации, принятые способы управленческого взаимодействия; деловое кредо, критерии оценки успешности деятельности на всех уровнях, девизы, специфический язык фирмы, ее мифы и ритуалы и т.п.

Вопрос 7. Какое из утверждений соответствует понятию рабочих групп?

- А. Группы, члены которых объединены общими целями, высокой сплоченностью, заняты социально-одобряемой деятельностью
- Б. Люди, мнение которых важно для данного человека, они — образец для подражания
- В. Группы, основным объединяющим фактором которых является совместная деятельность при осознании общих целей и задач; имеют групповые нормы — образцы поведения, созданные, поддерживаемые и одобряемые группой
- Г. Формальная группа с четко определенными социальными задачами и фиксированной ролевой структурой

Вопрос 8. При прочих равных условиях наибольшей эффективностью в среднем обладают:

- А. Чисто мужские коллективы
- Б. Смешанные коллективы
- В. Половой состав коллектива не влияет на его эффективность
- Г. Чисто женские коллективы

Вопрос 9. Группа, чьи нормы, мнения, ценности служат для индивида своеобразным эталоном, называется:

- А. Формальная
- Б. Условная
- В. Референтная
- Г. Большая

Вопрос 10. Случайные низкоорганизованные объединения людей называют:

- А. диффузные группы
- Б. неформальные группы
- В. осмотические группы
- Г. рассеянные группы

Вопрос 11. Отметьте показатели групповой сплоченности:

- А. производительность коллективного труда
- Б. уровень взаимной симпатии членов группы
- В. Интенсивность противостояния внешним воздействиям
- Г. Степень привлекательности группы для ее членов

Время на выполнение – 15 минут

Вариант 6

Вопрос 1. С точки зрения риторики для достижения цели оратору надо пройти пять этапов. Выстройте их последовательность.

- А. элокуция
- Б. меморио

- В. акцио
- Г. инвенция
- Д. диспозиция

Вопрос 2. «Мы пойдем до конца, мы будем биться во Франции, мы будем бороться на морях и океанах, мы будем сражаться с растущей уверенностью и растущей силой в воздухе, мы будем защищать наш Остров, какова бы ни была цена, мы будем драться на пляжах, мы будем драться на побережьях, мы будем драться в полях и на улицах, мы будем биться на холмах; мы никогда не сдадимся...» Какой риторический прием применил в своей речи Уинстон Черчилль?

- А. антитеза
- Б. метафора
- В. оксюморон
- Г. анафора

Вопрос 3. Компоненты коммуникативной компетентности:

- А. используются лишь те аспекты личности партнера, которые будут полезны для достижения цели
- Б. знание себя, своих особенностей, умение ими управлять
- В. понимание ситуации общения
- Г. психологическая близость партнеров по общению
- Д. понимание партнера, развитая социально-психологическая рефлексия

Вопрос 4. Какие элементы входят в структуру этики?

- А. нравы – обычай - мораль;
- Б. история этики – теория морали - прикладная этика;
- В. моральное сознание – моральное поведение – моральные нормы.

Вопрос 5. В рамках западной европейской культуры первостепенное внимание уделяется следующим этическим нормам:

- А. польза, выгода, трудолюбие;
- Б. справедливость, добро, благо;
- В. честь, свобода, вера.

Вопрос 6. Высококультурный человек всегда:

- А. законопослушный, морально устойчивый;
- Б. потенциальный бездельник;
- В. склонный к злоупотреблениям служебным положением;
- Г. честолюбивый

Вопрос 7. Как называется неумение при общении определить необходимую меру в выражениях и поступках, в проявлении интереса к другому человеку?

- А. бестактность;
- Б. воспитанность;
- В. порядочность;
- Г. тактичность;
- Д. уважение

Вопрос 8. Каноничные правила представления (два правильных ответа):

- А. женщина первая представляется мужчине;
- Б. лица с более высоким статусом представляются людям со статусом более низким;

- В. младшие по возрасту представляются старшим;
- Г. мужчина первым представляется женщине

Вопрос 9. Литературный язык не используется:

- А. в научной речи;
- Б. в невербальном общении;
- В. в официально-деловой речи;
- Г. в письменной речи;
- Д. в профессиональном общении

Вопрос 10. Набор наиболее важных предположений, принимаемых членами организации, и получающих выражение в заявляемых организацией ценностях, задающих людям ориентиры их поведения и действий:

- А. должностные обязанности;
- Б. кодекс чести;
- В. корпоративная культура;
- Г. правила внутреннего распорядка

Время на выполнение – 15 минут

Вариант 7

Вопрос 1. К техникам малого разговора, применяемого в деловой коммуникации, относятся:

- А. Высказывания-ссылки с приятными ассоциациями для партнера
- Б. Интересный, увлекательный рассказ
- В. Позитивные констатации событий или фактов, интересующих партнера
- Г. Убеждающие деловые сообщения
- Д. Цитирование высказываний партнера о его увлечениях, хобби

Вопрос 2. Кинесическими средствами невербального общения выступают:

- А. Мимика
- Б. Поза
- В. Покашливание
- Г. Рукопожатие
- Д. Устная речь

Вопрос 3. Проксемическими характеристиками невербального общения являются:

- А. Дистанция между общающимися
- Б. Мимика
- В. Похлопывание по спине
- Г. Телефон
- Д. Угол общения партнеров

Вопрос 4. Просодическими средствами невербального общения выступают

- А. Громкость голоса
- Б. Дистанция между общающимися
- В. Жесты
- Г. Интонация
- Д. Плач

Вопрос 5. Логико-смысловое манипулирование информацией в деловом общении предлагает:

- А. Вербализованную подачу социально значимых для адресата дискурсов информации
- Б. Дозирование информации
- В. Сокрытие важных смысловых дискурсов информации
- Г. Утаивание информации

Вопрос 6. Манипулятивная стратегия в деловом общении реализуется как:

- А. Система психотехнических приемов и действий, отражающая долговременные цели манипулятора
- Б. Система совместных поведенческих действий деловых партнеров, имеющая целью компромиссное решение деловой проблемы
- В. Совокупность поведенческих действий адресата манипуляции

Вопрос 7. Манипулятивные технологии делового общения — это такие технологии, в которых присутствуют:

- А. Открытое принуждение партнера к каким-либо поведенческим действиям
- Б. Психотехнические приемы манипулирования
- В. Скрытое психологическое воздействие на делового партнера
- Г. Техники расположения и убеждения по отношению к партнеру — адресату воздействия

Вопрос 8. Мишени манипулятивного воздействия — это:

- А. Локальные психические структуры партнера-адресата, на которые направлено манипулятивное воздействие
- Б. Объекты, включенные в деловую ситуацию
- В. Структурные уровни психики манипулятора

Вопрос 9. Для современного российского менталитета характерны:

- А. индивидуализм, разобщенность
- Б. смешанная стратегия «выживания группами»
- В. коллективизм, общинность

Вопрос 10. Интернальный тип человека – это:

- А. человек, который склонен приписывать ответственность за происходящее прежде всего личности, а не обстоятельствам
- Б. общительный, коммуникабельный тип человека
- В. приписывание человеком ответственности за происходящее с ним ситуации, окружению, обстоятельствам

Время на выполнение – 15 минут.

Вариант 8

Вопрос 1. Один из основных механизмов межличностного восприятия в общении, характеризующийся пониманием и интерпретацией другого человека путем отождествления себя с ним, трактуется как:

- А. идентификация
- Б. стереотипизация
- В. социально-психологическая рефлексия

Вопрос 2. Пассивное слушание целесообразно:

- А. в ситуациях, когда Ваш собеседник дает Вам поручение, разъясняет проблему
- Б. ситуации, когда Ваш собеседник взволнован каким-либо событиями, когда его переполняют чувства
- В. в ситуации, когда Вы встречаетесь впервые с большим количеством людей

Вопрос 3. Автономное поведение члена группы:

- А. независимость человека в суждениях, мнениях, чувствах от группового давления
- Б. противопоставление себя группе
- В. отказ от самостоятельных взглядов и действий, безоговорочное принятие членами группы существующих порядков

Вопрос 4. Неправильное отношение в процессе общения друг к другу относится к барьерам общения:

- А. неправильной установки сознания
- Б. социально-психологическим
- В. физическим

Вопрос 5. Какой тип слушания наиболее актуален в деловых переговорах?

- А. эмпатическое слушание
- Б. нерефлексивное слушание
- В. рефлексивное слушание

Вопрос 6. К интерактивной стороне общения относят:

- А. основные элементы коммуникации, а именно: отправитель/кодировщик, сообщение, канал, получатель сообщения, восприятие, обратная связь
- Б. восприятие, понимание и оценка людьми социальных объектов
- В. процессы взаимодействия партнеров по общению – кооперацию, конкуренцию и т.д.

Вопрос 7. Наиболее склонны к общению, активности люди:

- А. флегматического темперамента
- Б. сангвинического темперамента
- В. меланхолического темперамента

Вопрос 8. Конформный человек — это:

- А. не имеющий своего мнения, несамостоятельный, приспособляющийся
- Б. творческий человек
- В. необщительный, замкнутый человек

Вопрос 9. Обратная связь:

- А. препятствует коммуникативному процессу
- Б. способствует коммуникативному процессу
- В. иногда способствует, а иногда препятствует коммуникативному процессу
- Г. все ответы правильные

Вопрос 10. Одноканальный процесс коммуникации – это коммуникация:

- А. без обратной связи
- Б. с истинной обратной связью
- В. с неистинной обратной связью
- Г. с истинной и неистинной обратной связью

Время на выполнение – 15 минут.

Вариант 9

Вопрос 1. Факторы, не способствующие эффективному выступлению:

- А. отдавайте предпочтение длинным предложениям
- Б. никаких скороговорок
- В. держите паузу
- Г. берите в руки что поярче и расставляйте акценты

Вопрос 2. Формальному общению соответствует дистанция:

- А. более 3,6 м
- Б. 0...0,5 м
- В. 0,51...1,2 м
- Г. 1,21...3,6 м

Вопрос 3. Неформальному общению соответствует дистанция:

- А. 0...0,5 м
- Б. 0,51...1,2 м
- В. более 3,6 м
- Г. 1,21...3,6 м

Вопрос 4. Чем является физическое и вербальное поведение, направленное на причинение вреда кому-либо?

- А. злостью
- Б. завистью
- В. агрессией

Вопрос 5. Укажите тип ВНД, соответствующий сангвинику:

- А. сильный – уравновешенный – подвижный
- Б. сильный – неуравновешенный – подвижный
- В. сильный – уравновешенный – инертный

Вопрос 6. Укажите тип ВНД, соответствующий флегматику:

- А. сильный – неуравновешенный – подвижный
- Б. сильный – уравновешенный – инертный
- В. слабый – уравновешенный – инертный

Вопрос 7. Общение с точки зрения психологии — это:

- А. совместное времяпрепровождение;
- Б. разговор «по душам»;
- В. многоплановый процесс установления и развития контактов между людьми;
- Г. коммуникация.

Вопрос 8. Общение как многогранный процесс включает в себя:

- А. взаимодействие людей;



- Б. взаимное влияние людей друг на друга;
- В. обмен информацией;
- Г. формирование отношений между людьми;
- Д. конфликты между людьми.

Вопрос 9. Сотрудничество индивидов для решения общей задачи – это-

- А. кооперация
- Б. конкуренция
- В. конфликт

Вопрос 10. Стремление субъектов взаимодействия идти на взаимные уступки и реализовывать свои интересы с учетом интересов противоположной стороны:

- А. сотрудничество
- Б. компромисс
- В. избегание

Вопрос 11. Стремление субъектов взаимодействия к поиску альтернатив, полностью удовлетворяющих интересы обеих сторон:

- А. сотрудничество
- Б. альтруизм
- В. избегание

Вопрос 12. Выделите конфликтогены. (в вопросе правильных ответов: 4)

- А. потребность в обвинении
- Б. проявления агрессивности
- В. преобладание личных интересов над интересами окружающих
- Г. нарушение установленных правил и дисциплины
- Д. действие по принципу «Если не я, то кто же?»
- Е. создание вокруг себя атмосферы общности людей

Вопрос 13. Какая стратегия поведения в конфликте характеризуется позицией «Позвольте объяснить вам, как лучше сделать в данном случае»?

- А. принуждение
- Б. приспособление
- В. компромисс
- Г. избегание, уход
- Д. сотрудничество

Вопрос 14. В каких случаях конфликт может быть конструктивным? (в вопросе правильных ответов: 4)

- А. если нагнетает напряженность
- Б. в случае подавления делового настроения
- В. если происходит разрядка напряженности в межличностных и межгрупповых отношениях
- Г. если конфликт придает взаимодействию сотрудников большую динамичность и мобильность
- Д. если повышает уровень взаимного доверия
- Е. если ослабляет конфронтацию
- Ж. в случае нарушения баланса интересов в команде

Вопрос 15. Что такое инцидент в ходе конфликта?

- А. неудовлетворение определенных требований участников
- Б. осознание законности и правоты своих притязаний
- В. открытое вступление в конфликт, проявление вражды
- Г. повышение активности оппонентов при резком ослаблении самоконтроля
- Д. нахождение временного компромисса без устранения причин

Вопрос 16. Конфликты традиционно классифицируют по (в вопросе 4 правильных ответа)

- А. причинам
- Б. срокам участникам
- В. степени открытости
- Г. последствиям
- Д. уровню стресса

Вопрос 17. В чем суть принципа «выиграть-выиграть»?

- А. ситуация на деловых переговорах, когда в полной мере учитываются интересы каждой из сторон
- Б. способность человека оптимально организовать свое поведение в трудных ситуациях социального взаимодействия, бесконфликтно решать проблемы в отношениях с другими людьми, а в конфликтной ситуации приходиться к оптимальному разрешению конфликта
- В. психологические поглаживания: улыбка, комплимент, контакт глаз, физическое поглаживание, слова, подчеркивающие значимость человека и любовь к нему

Время на выполнение – 20 минут

Вариант 10

Вопрос 1. Человек, направляющий информацию в общении:

- А. реципиент
- Б. проводник
- В. коммуникатор
- Г. приемник

Вопрос 2. Особая форма восприятия одного человека другим, основанная на формировании устойчивого эмоционально положительного чувства к нему:

- А. суггестия;
- Б. конформизм;
- В. аттракция;
- Г. самоопределение.

Вопрос 3. Екатерина составила доклад на десяти страницах, с которой собирается выступить перед коллегами. Что бы вы ей посоветовали для того, чтобы удержать внимание слушателей?

- А. Читать с листа
- Б. Смотреть прямо перед собой в пространство
- В. Говорить с опущенными глазами
- Г. Поддерживать со слушателями визуальный контакт

Вопрос 4. В каком направлении должен смотреть оратор в публичном выступлении?

- А. Перед собой
- Б. Вверх
- В. В глаза слушателям

Вопрос 5. Какого собеседника вам легче убедить в своей правоте?

- А. Кто относится к вам с симпатией
- Б. Кто относится к вам с антипатией
- В. Кто к вам равнодушен

Вопрос 6. Перечислите ваши социальные роли

- А. \_\_\_\_\_
- Б. \_\_\_\_\_
- В. \_\_\_\_\_
- Г. \_\_\_\_\_

Вопрос 7. Социальная функция личности, соответствующий нормам способ поведения людей в зависимости от их статуса или позиции в обществе, в системе межличностных отношений называется.....

- А. профессией
- Б. Призванием
- В. Социальной ролью
- Г. Должностью

Вопрос 8. Ролевой конфликт, вызываемый противоречивыми требованиями, предъявляемыми к поведению личности в разных социальных ролях, называется.....

- А. Межличностным
- Б. Внутриличностным
- В. Личностно-ролевым
- Г. Внутриролевым

Вопрос 9. Эффективность коммуникации определяется по:

- А. Изменениям в знаниях участников общения
- Б. Изменениям поведения участников общения
- В. Изменениям установок участников общения
- Г. Изменениям в самооценке участников общения
- Д. Все варианты возможны.

Вопрос 10. Какое определение будет верным?

- А. Репрезентативная система – это система, посредством которой воспринимается информация, поступающая из внешнего мира;
- Б. Репрезентативная система – это система, посредством которой перерабатывается информация и утилизируется информация, поступающая из внешнего мира;
- В. Репрезентативная система – это система, посредством которой воспринимается информация, перерабатывается информация и утилизируется информация, поступающая из внешнего мира.

Время выполнения – 15 минут

Вариант 11

Вопрос 1. Что МЕНЕЕ всего относится к технике общения?

- А. Доброжелательный характер;
- Б. Способы настройки человека на общение;
- В. Принятие нужного выражения лица, позы;
- Г. Наблюдение за реакцией партнера и коррекция собственного поведения.

Вопрос 2. 3. Какова роль первого впечатления в общении и что необходимо делать для формирования позитивного первого впечатления?

---

---

---

Вопрос 3. Какие сенсорные каналы вы знаете? Объясните, почему важно учитывать ведущий сенсорный канал восприятия человека?

---

---

---

Вопрос 4. Что не относится к понятию коммуникативная компетентность?

- А. одна из важнейших качественных характеристик личности, позволяющая реализовать ее потребности в социальном признании, уважении, самоактуализации и помогающая успешному процессу социализации
- Б. умение ставить и решать определенного типа коммуникативные задачи: определять цели коммуникации, оценивать ситуацию, учитывать намерения и способы коммуникации партнера (партнеров), выбирать адекватные стратегии коммуникации, быть готовым к осмысленному изменению собственного речевого поведения.
- В. процесс интеграции индивида в социальную систему, вхождение в социальную среду через овладение её социальными нормами, правилами и ценностями, знаниями, навыками, позволяющими ему успешно функционировать в обществе

Вопрос 5. Перечислите причины неэффективной коммуникации.

---

---

---

Вопрос 6. Какой из перечисленных видов межличностных отношений является социально одобряемым?

- А. Вражда
- Б. Зависть
- В. Ревность
- Г. Ненависть

Вопрос 7. Дайте собственное определение понятиям:

Дружба -

---

Приятельство -

Вражда -

Кооперрация

Вопрос 8. Какое определение соответствует психологическому приему формирования аттракции «обратная связь»?

- А. говорить или показывать ваше отношение к конкретному вопросу или позиции
- Б. демонстрируйте такое отношение к партнеру, которое вам было бы желательно иметь с его стороны, ведите себя так, как будто установлению желательных отношений уже ничто не мешает
- В. обращайтесь к человеку по имени (или имени и отчеству), желательно начинать каждую третью фразу с имени партнера, стараться не использовать безличных оборотов
- Г. говорите о том, что интересно вашему партнеру, искренне интересуйтесь его делами, можно рассказать о себе подходящий к общей теме разговора случай, но не будьте назойливым и навязчивым

Вопрос 9. К факторам формирования первого впечатления о человеке относится:

- А. фактор превосходства
- Б. фактор снисходительности
- В. фактор предрасположенности
- Г. фактор атрибуции

Вопрос 10. Познание другого человека, основанное на формировании устойчивого позитивного чувства к нему, происходит с помощью такого механизма социального восприятия, как:

- А. рефлексия
- Б. аттракция
- В. стереотипизация
- Г. каузальная атрибуция

Время выполнения – 20 минут

Вариант 12.

Вопрос 1. Что из нижеперечисленного будет менее всего способствовать развитию коммуникативной компетентности.

- А. посещение тренингов
- Б. чтение книг по теме
- В. обучение в ВУЗе
- Г. консультация психолога

Вопрос 2. Сравните понятия «самопрезентация» и «самораскрытие»

---

---

---

---

Вопрос 3. Назовите синонимы к слову «самопрезентация»

---

---

Вопрос 4. Человеческая речь характеризуется:

- А. наличием сигналов, запускающих те или иные поведенческие реакции
- Б. определенной логикой построения фраз
- В. возможностью передавать информацию о прошлых и будущих событиях
- Г. все ответы верны

Вопрос 5. К монологическому виду письменной коммуникации не относится:

- А. видеоконференции
- Б. отчёт о проделанной работе
- В. деловая переписка

Вопрос 6. Анонимность, добровольность, стремление к нетипичному поведению – это особенности \_\_\_\_\_ коммуникации. (вставьте пропущенное слово).

Вопрос 7. Это возможно для вас не посылать невербальные сигналы.

- А. да
- Б. нет

Вопрос 8. Становясь осведомленным о языке тела, вы можете использовать свою наблюдательность и точно предсказывать, что обозначают чьи-либо сообщения.

- А. да
- Б. нет

Вопрос 9. Наклоняясь вперед или назад от собеседника в то время, когда он говорит, Вы можете сообщать об уровне вашего интереса к тому, о чем он говорит.

- А. да
- Б. нет

Вопрос 10. Улыбка может означать, что некто согласен с тем, что Вы говорите. Улыбка может также значить, что вас слушают.

- А. да
- Б. нет

Вопрос 11. Использование открытых плавных жестов может помочь услышать сказанное и проиллюстрировать ключевые моменты.

- А. да
- Б. нет

Вопрос 12. Потраченное время на чистку вашей обуви и глажку одежды может помочь Вам в создании Вашего позитивного имиджа.

- А. да
- Б. нет

Вопрос 13. Слова и выражения, свойственные речи коллектива, объединенного каким-либо одним родом трудовой деятельности, называются...

- А. просторечием
- Б. клише и штампами
- В. профессионализмами
- Г. тропами

Вопрос 14. Принятая в данной культуре совокупность требований к форме, содержанию, порядку, характеру и ситуативной уместности высказываний называется

- А. мораль
- Б. корпоративная культура
- В. речевой этикет

Вопрос 15. Риторика, объектом изучения которой являются классический риторический канон, оратория, речевое поведение в диалогическом и полилогическом общении, учение о риторическом идеале, называется \_\_\_\_\_.

Вопрос 16. Мастерство публичного выступления называется ...

- А. майевтика
- Б. гомилетика
- В. оратория
- Г. эристика

Вопрос 17. Как соотносятся понятия креативность речи и остроумие?

---

---

Вопрос 18. Обоснуйте важность владения креативностью речи для вашей будущей профессиональной деятельности.

---

---

---

---

Вопрос 19. Напишите небольшое сообщение на тему «если бы земля была плоской»

---

---

---

---

Вопрос 20. Найдите связь между словами аптека и радость

---

---

---

---

Вопрос 21. Дайте свое определение следующим словам

Вилка -

Мороженное -

Сова -

Мастер -

---

---

Время на выполнение – 30 минут

Вариант 13

Вопрос 1. К критериям удовлетворенности общением не относится:

- А. потребность в стимуляции

- Б. потребность в событиях
- В. потребность в признании
- Г. потребность в материальном поощрении

Вопрос 2. Обоснуйте необходимость оценивания личных качеств при приеме на работу

---

---

Вопрос 3. Характеристика субъекта общения осуществляется по следующим параметрам:

---

---

---

---

Вопрос 4. Какими ресурсами может воспользоваться студент в нашем университете для совершенствования коммуникативных навыков?

---

---

---

---

Вопрос 5. Чему способствует следование нижеперечисленным советам?

Больше общайтесь. Не прерывайте общение надолго. Старайтесь возобновить общение, если оно было прервано. В общении больше ищите черты сходства. Избегайте тем, противопоставляющих ваши позиции, по возможности уходите от разногласий, подчеркивайте свое согласие с собеседником, используйте подстройки в общении. Дарите людям приятие и теплоту. Делайте это авансом, чаще используйте похвалу, восхищение и благодарность.

---

---

Вопрос 6. К видам восприятия относится (вставьте пропущенные слова):

- А. визуальное
- Б. аудиальное
- В. \_\_\_\_\_
- Г. вкусовое
- Д. \_\_\_\_\_

Вопрос 7. У Светланы через неделю собеседование в крупной иностранной компании. Она обратилась к вам за советом как выглядеть на этой встрече. Что вы можете порекомендовать? Как внешний вид может повлиять на решение о найме сотрудника?

---

---

---

Вопрос 8. Вежливость — это великое искусство вписываться в общество, умение действовать так, чтобы давать другому все, что сам хочешь получить от него, и не причинять ему огорчений, каких сам не желаешь принять от этого другого. Вежливость —



необходимая машинная смазка, без которой механизм человеческих отношений перегревается и отказывает на ходу.

Успенский Л. Вежливость — какая ты? // Ленинградская правда. 1968. 2 апреля.

Прокомментируйте приведенную выше цитату. Как и где уместно использовать вежливость?

Вопрос 9. Найдите соответствия

Стратегия самопрезентации	Техника самопрезентации	Цель самопрезентации
Пояснение примером	а. Хвастать Демонстрировать свои достоинства	1. Казаться опасным
Самореклама	б. Хвастать Демонстрировать знания Демонстрировать умения	2. Казаться слабым
Запугивание	с. Выдвигать требования Угрожать неприятностями	3. Казаться компетентным
Старание понравиться	д. Выражать согласие Льстить Оказывать благосклонность	4. Казаться достойным подражания
Мольба	е. Умолять Демонстрировать слабость и зависимость	5. Казаться привлекательным

Ответ:

Пример: Е-с-б

Вопрос 10. Прочитайте описание поведения литературных героев и определите стратегию самопрезентации в каждом конкретном случае.

(Чичиков) О себе приезжий, как казалось, избегал много говорить; если же говорил, то какими-то общими местами, с заметною скромностью, и разговор его в таких случаях принимал несколько книжные обороты: что он незначущий червь мира сего и не достоин того, чтобы много о нем заботились, что испытал много на веку своем, претерпел на службе за правду, имел много неприятелей, покушавшихся даже на жизнь его, и что теперь, желая успокоиться, ищет избрать наконец место для жительства, и что, прибывши в этот город, почел за неременный долг засвидетельствовать свое почтение первым его сановникам.	
--	--

<p>(Оксана, дочь Чуба) Оксане не минуло еще и семнадцати лет, как во всем почти свете, и по ту сторону Диканьки, и по эту сторону Диканьки, только и речей было, что про нее. Парубки гуртом провозгласили, что лучшей девки и не было еще никогда и не будет никогда на селе. Оксана знала и слышала все, что про нее говорили, и была капризна, как красавица. Если бы она ходила не в плахте и запаске, а в каком-нибудь капоте, то разогнала бы всех своих девок. Парубки гонялись за нею толпами, но, потерявши терпение, оставляли мало-помалу и обращались к другим, не так избалованным.</p>	
<p>(Карлсон) Карлсон очень любит себя похвалить и говорит о своих умениях только в превосходной степени. С его слов выходило, что он лучший в мире специалист по паровым машинам, лучший в мире рисовальщик петухов, лучший в мире мастер скоростной уборки комнат, лучший в мире специалист по тефтелям, лучший в мире строитель, лучший в мире мастер на всевозможные проказы, лучший в мире бегун, самый тяжёлый больной в мире, лучший в мире шутник, лучшая в мире нянька, лучший в мире пожарный, лучший в мире выдумщик, лучшее в мире привидение, лучший в мире собаковод, лучший в мире фокусник, лучший в мире внук.</p>	

Вопрос 11. Понятие «социальная перцепция» употребляется в психологии в значении:

- А. процесса восприятия социальных объектов;
- Б. восприятия человека человеком в ситуациях повседневного взаимодействия;
- В. социальной детерминации перцептивных процессов.

Вопрос 12. Э. Холл определил четыре зоны (иногда их называют дистанциями), соблюдаемые людьми во время общения. Какие две пропущены?

- А. интимная зона
- Б. публичная зона
- В. \_\_\_\_\_
- Г. \_\_\_\_\_

Вопрос 13. В случае с деловыми переговорами или любым другим общением, например, для встречи большой компании друзей, стоит использовать стол \_\_\_\_\_ формы и \_\_\_\_\_ стулья (заполните пропуски)

Вопрос 14. Если вы хотите, чтобы вашему партнеру было комфортно, то его место необходимо так:

- А. лицом к двери
- Б. спиной к двери
- В. спиной к стене
- Г. боком к стене

Вопрос 15. В композиции публичной речи можно выделить пять частей. Какие части пропущены?

- А. зачин
- Б. \_\_\_\_\_

- В. основная часть
- Г. \_\_\_\_\_
- Д. концовка речи

Вопрос 16. Что из перечисленного не является требованием к хорошей речи говорящего?

- А. объективность, ясность, образность
- Б. выдержанность, научность, аргументация
- В. целенаправленность, повышение внимания, повторение
- Г. неожиданность, юмор, смысловая насыщенность, лаконизм

Вопрос 17. К какому принципу построения выступления относится следующее определение: Организация материала должна соответствовать намерению оратора и самому материалу.

- А. принципу экономии
- Б. принципу органического единства
- В. принципу усиления
- Г. принципу последовательности

Вопрос 18. Что из перечисленного не является недостатком композиции выступления:

- А. нарушение логической последовательности
- Б. большое количество затронутых вопросов
- В. отсутствие доказательности
- Г. апелляция к событиям, известным оратору и аудитории

Вопрос 19. Утверждение, суждение, которое нужно обосновать называется

- А. тезис
- Б. факт
- В. аргумент
- Г. феномен

Вопрос 20. Аргументирующая речь чаще всего отвечает на вопрос:

- А. что?
- Б. почему?
- В. как?
- Г. когда?

Вопрос 21. Сообщение, которое не несет в себе ценной информации называется:

- А. слух
- Б. информационный шум
- В. ложная информация

Вопрос 22. К критериям оценивания ценности информационного сообщения не относятся:

- А. своевременность
- Б. содержательность
- В. достаточность
- Г. статусность
- Д. актуальность
- Е. точность

Вопрос 23. Скороговорки используют для тренировки:

- А. креативности речи
- Б. артикуляции
- В. плавности голоса
- Г. темпа речи

Вопрос 24. Передача определенного эмоционально-психического настроения от одного человека к другому называется:

- А. внушение
- Б. заражение
- В. информационное инфицирование
- Г. гипноз

Вопрос 25. Какие из правил относятся к мозговому штурму?

- А. на этапе генерации идей все идеи без исключения не подлежат критике и предварительной оценке
- Б. проблема решается без коллегиального заседания путем опроса
- В. на финальном этапе проводится тайное голосование

Вопрос 26. Какие мероприятия составляют процесс целеполагания?

- А. определение генерального направления деятельности на планируемый период
- Б. описание видения сотрудников
- В. разработка системы целей для предприятия в целом и для его подразделений
- Г. определение миссии
- Д. разработка мероприятий для реализации цели
- Е. разработка системы ценностей организации
- Ж. согласование целей организации и отдельных подразделений, а также подразделений различных уровней

Вопрос 27. Какие основные формы распоряжения руководителя существуют? (несколько правильных ответов)

- А. приказ
- Б. просьба
- В. наказ
- Г. вопрос
- Д. предложение
- Е. выговор

Вопрос 28. Какие функции руководителя не подлежат делегированию?

- А. рутинная работа
- Б. мотивация сотрудников
- В. подготовительная работа
- Г. специализированная деятельность

Вопрос 29. Этичным применение психологического воздействия можно назвать в ситуации когда:

- А. оно не агрессивно
- Б. воздействующий несет ответственность за воздействие
- В. когда объектом влияния является взрослый
- Г. когда объект влияния согласен на воздействие

Время выполнения – 45 минут

Вариант 14.

Вопрос 1. Прочитайте цитату. Ответьте, что по вашему мнению имел ввиду ее автор.  
Красиво сказанная речь о прекрасных деяниях остается в памяти слушающих, к чести и славе тех, кто эти дела совершил. Платон

---

---

Вопрос 2. Прочитайте цитату. Ответьте, что по вашему мнению имел ввиду ее автор.  
Тот, чей разум быстро схватывает новые обстоятельства и делает из них верные заключения, того называют человеком острого ума. Видьяпати

---

---

Вопрос 3. Заполните пропущенные ячейки в таблице.



Вопрос 4. Действия лидера организации, направленные на включение в организационную культуру "мягких" элементов; вовлечение сотрудников в процесс принятия решений; обучения и развитие своих сотрудников (в том числе их организационных способностей); поощрение командного поведения влияют и т.п. можно отнести к (продолжите)

---

---

Вопрос 5. Объясните каким образом эмпатия способствует установлению контакта с аудиторией в условиях публичного выступления?

---

---

Вопрос 6. Приведите пример удачной «зацепки» для привлечения внимания аудитории в условиях публичного выступления.

---

---

Вопрос 7. Объясните своими словами смысл выражения «отношение окружающих к нам – это лишь зеркало нашего бессознательного отношения к самому себе и к окружающим».

---

---

Вопрос 8. Напишите своими словами, в чем заключается противоречие в известной проблеме «отцов и детей»?

---

---

Вопрос 9. Прочитайте ситуацию. Сделайте вывод о эффективности или неэффективности решения руководителя.

Эффективность отдела была невысокой, руководитель видел причину в отсутствии сплоченности и многочисленных межличностных стычках. Руководитель ввел жесткие санкции – за одно опоздание на 10 мин. лишение 50 % премии, за ошибку некритического характера – понижение в должности на 2 месяца, что вызвало резкое недовольство всех сотрудников.

Обоснуйте свой ответ, опираясь на ранее изученные темы.

Вопрос 10. Предложите собственное решение проблемы межличностных конфликтов в рабочем коллективе.

---

---

---

Вопрос 11. Вы-руководитель проекта, целью которого является создание в городе образовательно-досугового центра для детей из неблагополучных семей. Предположите какие специалисты вам понадобятся? Какими личностными и профессиональными качествами они должны обладать?

---

---

Вопрос 12. Процесс вхождения индивида в общество, овладение им социокультурным наследием называется:

- А. инкультурация
- Б. интеграция
- В. инициация
- Г. идентификация

Вопрос 13. Понятие «культурные универсалии» означает:

- А. ценности духовной культуры
- Б. ценности доминирующей культуры
- В. базовые ценности, присущие всем типам культур
- Г. ценности материальной культуры

Вопрос 14. Основным объектом изучения в теории межкультурной коммуникации являются:

- А. различия в особенностях культуры и общения у представителей различных народов, расовых и этнических групп
- Б. язык, кухня, традиции

- В. внешность
- Г. диалект
- Д. юмор

Вопрос 15. Деловая коммуникация – это

- А. информационно-целевое общение;
- Б. управленческое общение;
- В. предметно-целевое общение;
- Г. «зондирующее» общение.

Вопрос 16. Телефон – это техническое средство:

- А. информирования;
- Б. обслуживания;
- В. демонстрации.

Вопрос 17. К невербальным средствам делового общения относятся:

- А. речевые конструкции;
- Б. мимика; жесты;
- В. социальные диалекты;
- Г. деловая переписка;
- Д. профессиональный жаргон.

Вопрос 18. Что неблагоприятно влияет на восприятие сотрудника его собеседником?

- А. опрятность форменной одежды;
- Б. ухоженный вид;
- В. подтянутость;
- Г. горячность, торопливость;
- Д. спокойствие и уравновешенность.

Вопрос 19. Что способствует в современных условиях эффективному лидерству?

- А. строгое администрирование
- Б. высокая чувствительность к потребностям последователей
- В. контроль и учет

Вопрос 20. На чем основана экспертная власть индивида?

- А. на стаже работы
- Б. на занятии формальной должности
- В. на месте в иерархии формальной власти
- Г. на признании окружающими наличия у индивида специальных знаний

Вопрос 21. К какой группе управленческих навыков относится умение мыслить системно, видеть организацию как целое?

- технические навыки
- концептуальные навыки
- социальные навыки

Вопрос 22. Профессиональное партнёрство с клиентом, ориентированное на творческое создание и реализацию особых, значимых для его жизни изменений в личной и/или профессиональной сфере, это:

- А. наставничество
- Б. тренинг

В. коучинг

Вопрос 23. Матрица приоритетов Эйзенхауэра выстроена на разделении всех дел по двум критериям. Какие это критерии?

- А. польза и срочность
- Б. важность и срочность
- В. важность и выгода
- Г. новизна и важность

Вопрос 24. Какие задачи позволяет решить метод хронометрирования?

- А. развить чувство времени
- Б. определить точки основных потерь времени
- В. оценить эффективность работы, исходя из затраченного на нее времени
- Г. осуществлять более точное планирование

Вопрос 25. Какая методика управления временем предлагает разбивать задачи на жесткие и гибкие?

- А. реестр времени
- Б. баланс времени
- В. GTD-методика
- Г. система Любичева

Вопрос 26. Какие элементы нельзя отнести к составляющим личного бренда?

- А. мастерство
- Б. коммуникация
- В. финансирование
- Г. эксклюзивность

Вопрос 27. Определите качества, которыми должна обладать ценная информация (в вопросе правильных ответов):

- А. достоверность
- Б. своевременность
- В. релевантность
- Г. позитивность

Время на выполнение – 60 минут

## **6.2 Пример кейсов-задач для анализа**

Кейс №1

Вопросы:

1. Предложите и обоснуйте эффективность предложенных техник и приемов общения для установления контакта в представленной ниже ситуации общения.
2. Составьте рекомендации по эффективному поведению в представленной ниже ситуации общения.

Ситуация для анализа:

Вы-соискатель вакансии.



Вас пригласили отпраздновать день рождения в туристическом походе. Вы почти готовы выезжать за город, идут последние приготовления. Неожиданно вам поступает звонок от представителя зарубежной компании, в которую вы недавно отправили резюме. Работать там – ваша мечта, к которой вы долго шли.

Представитель компании извиняется и сообщает, что ключевой руководитель проездом в городе и прямо сейчас в офисе. Вам предлагают в течение часа подъехать на собеседование. Ехать домой и готовиться к собеседованию у вас нет времени. И вы едете в офис к работодателю в одежде для туристического похода.

Каковы будут ваши действия для установления контакта?

Вы – представитель работодателя.

На одном из собеседований вам понравился кандидат на вакансию. Вы готовы рекомендовать его к трудоустройству, но остался последний этап – собеседование с ключевым руководителем. Сегодня он неожиданно прилетел в ваш город по срочным делам и в следующий раз придет только через месяц. Вы описываете ему кандидата, представляя, делая акцент на его серьезности, собранности и деловых качествах. Ваш руководитель ценит в людях их умение хорошо выглядеть. Через полчаса этот кандидат появляется в офисе в спортивном костюме и кедах.

Каковы будут ваши действия для установления контакта?

## Кейс №2

Вопросы:

1. При каких условиях между участниками могут установиться доверительные отношения?
2. Объясните, как нарушение этических норм может препятствовать развитию отношений. Приведите примеры нарушения этических норм.
3. Оцените поведение участников в представленной ниже ситуации общения. Каковы возможные сценарии развития ситуации.

Ситуация для анализа.

В ваш отдел, которым вы руководите, устроился новый сотрудник. Он недавно окончил техникум в области и планировал «осесть» в столице.

Через неделю другие коллеги начали жаловаться на навязчивость и некоторую фамильярность парня.

В личном разговоре с ним выяснилось, что он не понимает суть претензий к нему. В селе, где он вырос, такое общение – норма.

## Кейс №3

Вопросы:

1. Проанализируйте и определите эмоциональное состояние участников ситуации общения, приведенной ниже.
2. Необходимы ли в данной ситуации эмоциональная саморегуляция? Дайте рекомендации участникам анализируемой ситуации, какие приемы и техники эмоциональной саморегуляции они могут применить?
3. Можно ли считать описываемую ситуацию причиной стресса?
4. Какие факторы могут спровоцировать дистресс у участников ситуации?
5. Какие техники и приемы саморегуляции вы могли бы рекомендовать к применению в условиях офиса/рабочего помещения?

6. Дайте рекомендации по профилактике дистресса для сотрудников организаций, которые можно применять на рабочем месте.

Ситуация для анализа.

Георгий Масленников работает в крупной финансовой компании около 6 лет. Из них последние 4 года занимает руководящие должности. Совсем недавно он получил очередное повышение. Теперь ему предстоит руководить одним из управлений, а это означает, что команда Масленникова также вышла на новый, более высокий уровень.

Еще в его бытность начальником отдела, Георгием был взят на работу молодой сотрудник - Роман Кадышев. На тот момент молодой человек только что закончил университет и компания, где работал Масленников стала для него первым серьезным местом работы. Как и все новички, он пришел в компанию с огнем в глазах, всегда был очень активным, предлагал большое количество свежих, неординарных идей. Сразу после прихода Роман с Георгием стали работать вместе и были очень довольны друг другом.

Роман - молодой перспективный сотрудник, любит свое дело и за три года успел стать настоящим профессионалом. Раньше работа захватывала все его мысли, каждый день был наполнен разными непростыми и потому интересными задачами. Ему очень нравилось работать в команде. Его всегда вдохновляли смелые затеи руководителя. Часто они подолгу сидели после работы, бурно обсуждая предстоящие проекты. Одним из самых ценных качеств Романа Георгий считал то, что он всегда имеет определенную точку зрения по каждому вопросу и без страха высказывает свое мнение. Кроме того, Роман всегда умел посмотреть на вещи «под другим углом», как бы в другом ракурсе, что приводило к неожиданным, и очень ценным для дела результатам.

Рома благодаря своим человеческим качествам является очень важным звеном в команде. К его мнению прислушиваются, и он лично занимался обучением многих сотрудников, которые сейчас полноценно работают в коллективе. Многие из них стали его друзьями не только на рабочем месте и его мнение для них очень значимо.

За три года совместной работы Георгий и Роман успели запустить несколько новых проектов, результатом чего стало создание нового управления.

Но в последние несколько месяцев Георгий стал замечать, что происходит что-то неладное. Рома почти все время в плохом настроении, неохотно берется за новые дела. Часто агрессивно реагирует на амбициозные цели. Работа по-прежнему спорится у него в руках, но теперь он чаще забывает о достигнутых договоренностях, не любит общаться с коллегами, много времени проводит один. Может за целый день не проронить ни слова. На совещаниях занимает либо оборонительную, либо агрессивную позицию. Часто многие сотрудники его поддерживают и совещания превращаются из конструктивного обсуждения в эмоциональные споры, а результаты таких встреч как правило минимальны. На прошлой неделе Георгий поймал себя на мысли, что, готовясь к встрече с коллегами, придумывает аргументы исключительно для Кадышева. «Как так подать предложение, чтобы не вызвать ненужных эмоций и организовать обсуждение?»

Все реже они стали совместно обсуждать предстоящие дела, спорить. Георгий понимает, что сейчас им предстоит непростой этап становления в новом качестве, ведь руководители организации ждут от них прорыва и серьезных побед. Однако понятно, что с таким настроением команде вряд ли удастся в ближайшее время сделать, что-то особенное.

Кейс №4

Вопросы:

1. Назвать основные причины конфликтов в межличностных и деловых отношениях.
2. Назовите последовательность анализа конфликта, что важно определить? Проанализируйте конфликт в ситуации, приведенной ниже.
3. Какой стратегией поведения в конфликтной ситуации придерживаются ее участники? Какой стратегии им необходимо придерживаться, чтобы конфликт разрешился конструктивно?
4. Какие этические нормы необходимо соблюдать участникам, анализируемой вами ситуации?
5. Дайте рекомендации по профилактике возникновения конфликтных ситуаций в коллективе или межличностных отношениях.

Ситуация для анализа.

Олег Скрябин и Всеволод Жулин вместе работают в компании «Продам. Куплю», которая входит в холдинг «MEGASALES. Inc.» около 4 лет. Оба пришли в компанию менеджерами по продажам – сначала Всеволод, а спустя год Олег. Спустя 2 года каждый из них возглавил свой отдел. А, буквально, через год освободилось место Директора по продажам, и руководство компании приняло решение доверить это место Олегу несмотря на то, что у него был меньший опыт работы в компании.

Многие сотрудники не сомневались, что руководство отдаст должность Директора Всеволоду, т.к. у него и опыта больше и именно он являлся неформальным лидером во всем коллективе. Но Джон Смит президент холдинга «MEGASALES. Inc.» рассудил иначе, и вместе с советом директоров назначил на столь ответственный пост Олега. Необходимо отметить, что сам Джон появлялся в компании не столь часто и, в первую очередь, принимая такое решение, он ориентировался на результаты. А результаты, как раз всегда были выше у Олега, и руководство не могло этого не отметить.

До этого назначения у Олега и Всеволода были прекрасные отношения. Все коллеги считали их довольно близкими друзьями. Но все изменилось, как только Олег встал на ступеньку выше Всеволода. Нельзя сказать, что все произошло в одночасье, но коллеги уже не видели так часто их вместе и стали говорить, что между ними пробежала «черная кошка».

Всеволод всегда был душой коллектива и воспринимал Олега, как младшего товарища и всегда был готов прийти ему на помощь. На первых порах он познакомил его со всеми значимыми людьми в компании и сделал все, чтобы Олег безболезненно влился в коллектив.

Олег был талантливым учеником и быстро завоевал уважение коллектива. Этому способствовали его отличные коммуникативные способности и высокий профессионализм. Как это часто бывает, ученик превзошел учителя.

Став руководителем, Олег уже не мог уделять общению с Всеволодом столько времени – расширение штата сотрудников, частые командировки и совещания стали непреодолимой помехой. Он планировал назначить Всеволода своим заместителем, но произошла неожиданная для него ситуация. Используя свой авторитет, Жулин начал настраивать коллектив против Олега. Сначала конфликт протекал скрыто, и Олегу даже казалось, что все это просто слухи и сплетни. Но со временем он убедился в обратном. Конфликт нарастал и набирал обороты – из скрытого он превратился в открытое противостояние. И

вот уже не одно совещания не обходится без язвительных пикировок в адрес нового «босса».

Олег пытался разрешить данную ситуацию – он провел много встреч и переговоров с Всеволодом. Но, к сожалению, ему так и не удалось найти у него понимания.

Также необходимо уточнить, что отдел Всеволода в последнее время показывает просто блестящие результаты и руководство компании им очень довольны. При этом во время последней встречи, на которой Олег пытался сгладить конфликт Всеволод бросил ему фразу, что если тот попытается его уволить очень многие сотрудники уйдут вместе с ним или он их переманит. Зная ситуацию в отделе Всеволода, Олег не сомневается, что сотрудники действительно могут уйти за Жулиным, т.к. они воспринимают его как отца родного.

#### Кейс №5

Вопросы:

1. Проанализируйте ситуацию, приведенную ниже. Какие техники влияния можно использовать чтобы достичь цели?
2. Оцените поведение участников с точки зрения соблюдения этических норм общения.
3. Как может развиваться ситуация? Какие приемы и техники противостояния манипуляциям могут использовать участники анализируемой вами ситуации. Дайте рекомендации.

Ситуация для анализа:

Вы находитесь в командировке и живете в гостинице. Вы взяли с собой работу, которую должны закончить до конца командировки. Все возможности работать есть, но вы привыкли по вечерам перед работой пить кофе. Кофе у вас взят с собой, а вот кипятивник вы забыли. Вы узнаете, что у администратора есть электрический чайник, но его никому не дают. Итак, как выпросить чайник?

#### Кейс №6

Вопросы:

1. Опишите любое яркое событие из своей жизни в рассказе из 30-35 слов на одну букву (учитывая предлоги).
2. Для упражнения произвольно берутся пять слов. Можно воспользоваться любой книгой, открыв ее на середине. Упражнение состоит в составлении и проговаривании связного рассказа с использованием пяти выбранных слов (существительных, прилагательных, глаголов). На каждый рассказ затрачивается всего 2-3 минуты.
3. Приведите как можно больше доводов сначала «за», а потом «против» к одному из нижеперечисленных утверждений:
  - А. Нужно заниматься спортом каждый день.
  - Б. В дождь нужно одевать резиновые сапоги.
  - В. Сладкое вредно.
  - Г. Собака-друг человека.
  - Д. Автомобиль-удобное средство передвижения.
  - Е. Лучший вариант книги-бумажный.

#### Кейс №7

Вопросы:

1. Какие условия необходимо обеспечить, чтобы работа ваших сотрудников была эффективной?
2. Какие задачи и кому вы делегируете. Объясните свое решение.

Ситуация для анализа:

Вы — руководитель отдела в небольшой торговой компании. В вашем подчинении 6 менеджеров. Каждый из них претендует на лидерство в коллективе, в отделе часто возникают конфликты, в особенности, когда подчиненным приходится работать над совместным проектом. Им трудно договариваться друг с другом и принимать общие решения. Буквально на днях вашему отделу поручили новый ответственный проект, который очень важен для компании. Вы в это время уходите в отпуск, поэтому важно грамотно распределить задачи, мотивировать подчиненных, чтобы проект был выполнен успешно. Ваши задачи следующие.

- обеспечить условия для эффективной работы сотрудников;
- поставить общую цель и настроить на групповую работу;
- мотивировать каждого сотрудника к работе, учитывая его индивидуальные особенности.

Сотрудники:

Иван обладает аналитическим складом ума, у него хорошо развиты организационные навыки. При оформлении документов может допускать ошибки. Жесткий, директивный в общении. Считает, что только он работает в отделе;

Мария — творческий человек, фонтанирует новыми идеями, но может допускать ошибки в расчетах и при работе с числами. Эмоциональна, любые претензии по работе воспринимает на личный счет. Считает себя самым эффективным сотрудником в отделе;

Олег обладает среднеразвитыми профессиональными навыками, но эффектно проводит презентации. Любит быть в центре внимания, периодически критикует коллег за их ошибки и является инициатором многих конфликтов. Считает, что без него провалились бы многие проекты отдела;

Ольга аккуратна при работе с документами, редко допускает ошибки при расчетах, обладает аналитическим складом ума, хорошо развиты организационные навыки. Обидчива, все замечания принимает в штыки. Уверена, что ее недооценивают как сотрудника;

Михаил — творческий человек, с легкостью придумывает новые идеи, но может не доводить их до конца. Ошибается при работе с числами и в расчетах. Вспыльчив, может затевать интриги в отделе. Считает, что успех большинства проектов — его личная заслуга;

Игорь может легко убедить собеседника, эффектно проводит презентации. Любит быть в центре внимания, ему явно «недостает сцены». Часто выступает инициатором конфликтов. Считает, что он — самый эффективный сотрудник в отделе.

Задачи проекта:

- 1) постановка задач, организация работы, координирование деятельности сотрудников (на время вашего отсутствия) (1 сотрудник);
- 2) подготовка презентации к переговорам с клиентом (1 сотрудник);
- 3) проведение переговоров с клиентом (1 сотрудник);
- 4) анализ и статистика продаж (1 сотрудник);
- 5) урегулирование возможных спорных моментов договорных обязательств (1 сотрудник);
- 6) организация и проведение специальных акций (2 сотрудника);
- 7) координация взаимодействия с подразделениями (1 сотрудник);
- 8) регулирование претензий клиентов (2 сотрудника);
- 9) принятие решений о закупке продукции (1 сотрудник);
- 10) проведение переговоров с клиентом по новому ассортименту (2 сотрудника);
- 11) анализ новинок компании (1 сотрудник);
- 12) анализ остатков товара на складе, еженедельных, ежедневных отчетов (1 сотрудник);
- 13) контроль отгрузок в магазины клиента (2 сотрудника);
- 14) отслеживание платежей клиента (1 сотрудник).

#### Кейс №8

Вопросы:

1. Проанализируйте условия, в которых происходит ситуация общения.
2. Оцените возможность установления контакта и дальнейшего развития отношений между выступающим и аудиторией. Достигли ли своих целей организаторы встречи?
3. Какие условия организации пространства и времени должны были учесть организаторы встречи, чтобы она прошла эффективно.
4. Оцените качество и содержание речи говорящего по критериям ценности информационного сообщения.
5. Придерживался выступающий рекомендуемой структуры публичного выступления?
6. Можно ли назвать речь выступающего аргументирующей?
7. Какие техники и приемы совершенствования речи вы могли бы рекомендовать выступающему?

Ангелина получила предложение посетить информационную встречу с представителями компании, желающей взять ее дом на обслуживание.

В рекламных буклетах компания позиционировала себя как компанию, в первую очередь думающую о своих клиентах.

Ангелина пришла на встречу после работы. Встреча проходила в полутемном, сыром зале ближайшего дома культуры. В зале скопилось большое количество людей (дом Ангелины был многоквартирным). Многие стояли, хотя свободные места были. Ангелина подумала, что на такие кресла она бы и сама не села.

Выступающий говорил долго. Его речь была импульсивной, а содержание угадывалось с трудом, так как микрофон все время отключался, а допотопные колонки хрипели. Ангелине едва удалось уловить, о чем что выступающий говорил.

Дали возможность задать вопросы.

Выступающий отвечал туманно, снова переходя к достижениям компании.

Чем закончилось собрание Ангелине узнать не удалось, она ушла через час после начала.

#### Кейс №9

Ситуация для анализа:

Вы устроились на новую работу. На этапе испытательного срока наставник из числа сотрудников знакомит вас с кодексом корпоративной культуры компании. Данный документ определяет порядок взаимоотношений между сотрудниками, требования к

элементам одежды, нормы поведения сотрудника компании и пр. Читая документ, вы понимаете, что некоторые требования противоречат вашим личным убеждениям и требованиям. Как вы поступите в данной ситуации?